

MUNICIPIOS

SISTEMA CONTABLE 2013  
ESTADO DE SITUACIÓN FINANCIERA  
AL 30 DE SEPTIEMBRE DEL 2013

Página 1 de 2

Fecha:

03/12/2013

Descripción	2013	2012	Descripción	2013	2012
<b>ACTIVO</b>			<b>PASIVO</b>		
<b>ACTIVO CIRCULANTE</b>			<b>PASIVO CIRCULANTE</b>		
Efectivo y Equivalentes	1,425,802,503.55	65,992,574.61	Cuentas por Pagar a Corto Plazo	90,576,619.12	19,845.00
Fondos con Afectación Específica	1,425,802,503.55	65,992,574.61	Otras Cuentas por Pagar a Corto Plazo	90,576,619.12	19,845.00
Derechos a Recibir Efectivo o Equivalentes	90,576,619.12		Documentos por Pagar a Corto Plazo		
Cuentas por Cobrar a Corto Plazo	90,576,619.12		Porción a Corto Plazo de la Deuda Pública a Largo Plazo		
Derechos a Recibir Bienes o Servicios			Títulos y Valores a Corto Plazo		
			Pasivos Diferidos a Corto Plazo		
			Fondos y Bienes de Terceros en Garantía y/o Administración a Corto Plazo		
			Provisiones a Corto Plazo		
			Otros Pasivos a Corto Plazo		
<b>TOTAL DE ACTIVOS CIRCULANTES</b>	<b>1,516,379,122.67</b>	<b>65,992,574.61</b>	<b>TOTAL DE PASIVOS CIRCULANTES</b>	<b>90,576,619.12</b>	<b>19,845.00</b>
Inversiones Financieras a Largo Plazo			<b>PASIVO NO CIRCULANTE</b>		
Bienes Inmuebles, Infraestructura y Construcciones en Proceso			Cuentas por Pagar a Largo Plazo		
			Documentos por Pagar a Largo Plazo		
			Deuda Pública a Largo Plazo		
			Pasivos Diferidos a Largo Plazo		
			Fondos y Bienes de Terceros en Garantía y/o Administración a Largo Plazo		
			Provisiones a Largo Plazo		
<b>Depreciación, Deterioro y Amortización Acumulada de Bienes</b>			<b>TOTAL DE PASIVOS NO CIRCULANTES</b>		
			<b>TOTAL DE PASIVO</b>	<b>90,576,619.12</b>	<b>19,845.00</b>
			HACIENDA PÚBLICA / PATRIMONIO		
			HACIENDA PÚBLICA/PATRIMONIO CONTRIBUIDO		

SISTEMA CONTABLE 2013  
ESTADO DE SITUACIÓN FINANCIERA  
AL 30 DE SEPTIEMBRE DEL 2013

Página 2 de 2  
Fecha: 03/12/2013

Descripción	2013	2012	Descripción	2013	2012
Activos Diferidos	459,398,517.42	459,398,517.42	Aportaciones		
Otros Activos Diferidos	459,398,517.42	459,398,517.42	Donaciones de Capital		
Estimación por Pérdida o Deterioro de Activos no Circulantes			Actualización de la Hacienda Pública/Patrimonio		
TOTAL DE ACTIVOS NO CIRCULANTES	459,398,517.42	459,398,517.42	HACIENDA PÚBLICA / PATRIMONIO GENERADO		
TOTAL DE ACTIVOS	1,975,777,640.09	525,391,092.03	Resultados del Ejercicio (Ahorro/Desahorro)	1,356,106,531.27	434,884,992.43
			Resultados del Ejercicio (Ahorro/Desahorro)	1,356,106,531.27	434,884,992.43
			Resultados de Ejercicios Anteriores	529,094,489.70	90,486,254.60
			Resultados de Ejercicios Anteriores	529,094,489.70	90,486,254.60
			Revaluos		
			Reservas		
			Rectificaciones de Resultados de Ejercicios Anteriores		
			EXCESO O INSUFICIENCIA EN LA ACTUALIZACIÓN DE LA HACIENDA PÚBLICA/PATRIMONIO		
			Resultado por Posición Monetaria		
			Resultado por Tenencia de Activos no Monetarios		
			TOTAL DE HACIENDA PÚBLICA / PATRIMONIO	1,885,201,020.97	525,371,247.03
			TOTAL DE PASIVO Y HACIENDA PÚBLICA / PATRIMONIO	1,975,777,640.09	525,391,092.03

C. María Rosa Robles Pérez

Directora de Coordinación Municipal y Financiamiento Público

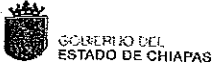
C.P. Carlos A. Echeverri López

Tesorero

SISTEMA CONTABLE 2013  
ESTADO DE ACTIVIDADES  
DEL 1o. DE ENERO AL 30 DE SEPTIEMBRE DE 2013

Fecha: 03/12/2013  
Página 1 de 2

NOMBRE	2013	2012
<b>INGRESOS Y OTROS BENEFICIOS</b>		
<b>INGRESOS DE GESTIÓN</b>		
Impuestos		
Cuotas y Aportaciones de Seguridad Social		
Contribuciones de Mejoras		
Derechos		
Productos de Tipo Corriente		
Aprovechamientos de Tipo Corriente		
Ingresos por Venta de Bienes y Servicios		
Otras Contribuciones Causadas en Ejercicios Anteriores		
Participaciones, y Aportaciones		
Transferencias, Asignaciones, Subsidios y Otras Ayudas		
<b>OTROS INGRESOS Y BENEFICIOS</b>		
Ingresos Financieros		
Incremento por Variación de Inventarios		
Disminución del Exceso de Estimaciones por Pérdida o Deterioro u		
Obsolescencia y Provisiones		
Otros Ingresos y Beneficios Varios		13,413,976,751.51
<b>TOTAL DE INGRESOS</b>	<b>13,413,976,751.51</b>	
<b>GASTOS Y OTRAS PÉRDIDAS</b>		
<b>GASTOS DE FUNCIONAMIENTO</b>		
Servicios Personales		
Materiales y Suministros		
Servicios Generales		
Transferencias, Asignaciones, Subsidios y Otras Ayudas		
Transferencias Internas y Asignaciones al Sector Público		
Trasferencias al Resto del Sector Público		322,525,030.14
Subsidios y Subvenciones		
Ayudas Sociales		
Pensiones y Jubilaciones		
Transferencias a Fideicomisos, Mandatos y Contratos Análogos		
Transferencias a la Seguridad Social		
Donativo		



GOBIERNO CONSTITUCIONAL DEL ESTADO DE CHIAPAS  
MUNICIPIOS





SISTEMA CONTABLE 2013  
ESTADO DE ACTIVIDADES  
DEL 1o. DE ENERO AL 30 DE SEPTIEMBRE DE 2013

Fecha:

Página 2 de 2  
03/12/2013

NOMBRE	2013	2012
Transferencias al Exterior		
Participaciones y Aportaciones		
Participaciones	3,452,737,142.10	
Aportaciones	8,282,608,048.00	
Convenios		
Intereses, Comisiones y Otros Gastos de la Deuda Pública		
Otros Gastos y Pérdidas Extraordinarias		
Estimaciones, Depreciaciones, Deterioros, Obsolescencias, Amortizaciones y Provisiones		
Disminución de inventarios		
Aumento por Insuficiencia de Estimaciones por Pérdida, Deterioro u Obsolescencia y Provisiones		
Otros Gastos		
Resultado Integral de Financiamiento (RIF)		
Otras Pérdidas		
<b>TOTAL DE GASTOS Y OTRAS PÉRDIDAS</b>	<b>12,057,870,220.24</b>	
<b>AHORRO/DESAHORRO NETO DEL EJERCICIO</b>	<b>1,356,106,531.27</b>	

  
C. María Rosa Robles Pérez  
Directora de Coordinación Municipal y  
Financiamiento Público

  
C. Carlos A. Echeverri López  
Tesorero