



**HUMANISMO QUE
TRANSFORMA**

**SECRETARÍA
DE FINANZAS**

GOBIERNO DE CHIAPAS
2024 - 2030

Cuenta Pública Presupuestal

Ejercicio Fiscal 2025



Secretaría de Finanzas

Cuenta Pública



Chiapas, 20 de mayo de 2025

- 1.- Estado Analítico de Ingresos
- 2.- Estado Analítico de Ingresos / Con Recursos del Ejercicio.
- 3.- Estado Analítico de Ingresos / Con Recursos de Años Anteriores.
- 4.- RPA 1 Clasificación por Objeto del Gasto (Capítulos y Conceptos).
- 5.- RPA 2 Clasificación Económica por Tipo de Gasto.
- 6.- RPA 3 Clasificación Administrativa / Organismo.
- 7.- RP A 4 Clasificación Administrativa / Poderes.
- 8.- RPA 5 Clasificación Administrativa / Entidades.
- 9.- RPA 6 Clasificación Funcional (Finalidad y Función).
- 10.- Endeudamiento Neto.
- 11- Intereses de la Deuda.

INFORMACIÓN QUE EXIGE EL ART. 46 FRAC. II, 53 FRAC. II DE LA LGCG y CAPÍTULO VII de los Estados e Informes Contables, Presupuestarios, Programáticos y de los Indicadores de Postura Fisca (MANUAL DE CONTABILIDAD GUBERNAMENTAL)

1er Trimestre
Ejercicio 2025



SISTEMA CONTABLE 2025

ESTADO ANALÍTICO DE INGRESOS

DEL 1o. DE ENERO AL 31 DE MARZO DE 2025

Página 1 de 1

Fecha:

02/04/2025

RUBRO DE INGRESOS	INGRESO					DIFERENCIA
	ESTIMADO	AMPLIACIONES Y REDUCCIONES	MODIFICADO	DEVENGADO	RECAUDADO	(RECAUDADO - ESTIMADO)
Impuestos	0.00	0.00	0.00	0.00	0.00	0.00
Cuotas y Aportaciones de Seguridad Social	0.00	0.00	0.00	0.00	0.00	0.00
Contribuciones de Mejoras	0.00	0.00	0.00	0.00	0.00	0.00
Derechos	0.00	0.00	0.00	0.00	0.00	0.00
Productos	0.00	0.00	0.00	0.00	0.00	0.00
Aprovechamientos	0.00	0.00	0.00	0.00	0.00	0.00
Ingresos por Venta de Bienes, Prestación de Servicios y Otros	0.00	0.00	0.00	0.00	0.00	0.00
Ingresos						
Participaciones, Aportaciones, Convenios, Incentivos	0.00	0.00	0.00	0.00	0.00	0.00
Derivados						
de la Colaboración Fiscal y Fondos Distintos de Aportaciones	0.00	0.00	0.00	0.00	0.00	0.00
Transferencias, Asignaciones, Subsidios y Subvenciones, y	0.00	0.00	0.00	0.00	0.00	0.00
Pensiones y Jubilaciones	0.00	0.00	0.00	0.00	0.00	0.00
Ingresos Derivados de Financiamientos	0.00	0.00	0.00	0.00	0.00	0.00
Total	0.00	0.00	0.00	0.00	0.00	
Ingresos Excedentes						0.00

RUBRO DE INGRESOS	INGRESO					DIFERENCIA
	ESTIMADO	AMPLIACIONES Y REDUCCIONES	MODIFICADO	DEVENGADO	RECAUDADO	(RECAUDADO - ESTIMADO)
Ingresos del Poder Ejecutivo Federal o Estatal y de los Municipios	0.00	0.00	0.00	0.00	0.00	0.00
Impuestos	0.00	0.00	0.00	0.00	0.00	0.00
Cuotas y Aportaciones de Seguridad Social	0.00	0.00	0.00	0.00	0.00	0.00
Contribuciones de Mejoras	0.00	0.00	0.00	0.00	0.00	0.00
Derechos	0.00	0.00	0.00	0.00	0.00	0.00
Productos	0.00	0.00	0.00	0.00	0.00	0.00
Aprovechamientos	0.00	0.00	0.00	0.00	0.00	0.00
Participaciones, Aportaciones, Convenios, Incentivos	0.00	0.00	0.00	0.00	0.00	0.00
Derivados de la Colaboración Fiscal y Fondos Distintos de Aportaciones	0.00	0.00	0.00	0.00	0.00	0.00
Transferencias, Asignaciones, Subsidios y Subvenciones, y Pensiones y Jubilaciones	0.00	0.00	0.00	0.00	0.00	0.00
Ingresos de los Entes públicos de los Poderes Legislativo y Judicial, de los Órganos Autónomos y del Sector Paraestatal o Paramunicipal, así como de las Empresas Productivas del Estado	0.00	0.00	0.00	0.00	0.00	0.00
Cuotas y Aportaciones de Seguridad Social	0.00	0.00	0.00	0.00	0.00	0.00
Productos	0.00	0.00	0.00	0.00	0.00	0.00
Ingresos por Venta de Bienes, Prestación de Servicios y Otros Ingresos	0.00	0.00	0.00	0.00	0.00	0.00
Transferencias, Asignaciones, Subsidios y Subvenciones, y Pensiones y Jubilaciones	0.00	0.00	0.00	0.00	0.00	0.00
Ingresos Derivados de Financiamiento	0.00	0.00	0.00	0.00	0.00	0.00
Ingresos Derivados de Financiamientos	0.00	0.00	0.00	0.00	0.00	0.00
Total	0.00	0.00	0.00	0.00	0.00	
Ingresos Excedentes						0.00

NO APLICA

RUBRO DE INGRESOS	INGRESO					DIFERENCIA
	ESTIMADO	AMPLIACIONES Y REDUCCIONES	MODIFICADO	DEVENGADO	RECAUDADO	(RECAUDADO - ESTIMADO)
Impuestos	0.00	0.00	0.00	0.00	0.00	0.00
Cuotas y Aportaciones de Seguridad Social	0.00	0.00	0.00	0.00	0.00	0.00
Contribuciones de Mejoras	0.00	0.00	0.00	0.00	0.00	0.00
Derechos	0.00	0.00	0.00	0.00	0.00	0.00
Productos	0.00	0.00	0.00	0.00	0.00	0.00
Aprovechamientos	0.00	0.00	0.00	0.00	0.00	0.00
Ingresos por Venta de Bienes, Prestación de Servicios y Otros Ingresos	0.00	0.00	0.00	0.00	0.00	0.00
Participaciones, Aportaciones, Convenios, Incentivos Derivados de la Colaboración Fiscal y Fondos Distintos de Aportaciones	0.00	0.00	0.00	0.00	0.00	0.00
Transferencias, Asignaciones, Subsidios y Subvenciones, y Pensiones y Jubilaciones	0.00	0.00	0.00	0.00	0.00	0.00
Ingresos Derivados de Financiamientos	0.00	0.00	0.00	0.00	0.00	0.00
Total	0.00	0.00	0.00	0.00	0.00	0.00
					Ingresos Excedentes	0.00

RUBRO DE INGRESOS	INGRESO					DIFERENCIA
	ESTIMADO	AMPLIACIONES Y REDUCCIONES	MODIFICADO	DEVENGADO	RECAUDADO	(RECAUDADO - ESTIMADO)
Ingresos del Poder Ejecutivo Federal o Estatal y de los Municipios	0.00	0.00	0.00	0.00	0.00	0.00
Impuestos	0.00	0.00	0.00	0.00	0.00	0.00
Cuotas y Aportaciones de Seguridad Social	0.00	0.00	0.00	0.00	0.00	0.00
Contribuciones de Mejoras	0.00	0.00	0.00	0.00	0.00	0.00
Derechos	0.00	0.00	0.00	0.00	0.00	0.00
Productos	0.00	0.00	0.00	0.00	0.00	0.00
Aprovechamientos	0.00	0.00	0.00	0.00	0.00	0.00
Participaciones, Aportaciones, Convenios, Incentivos Derivados de la Colaboración Fiscal y Fondos Distintos de Aportaciones	0.00	0.00	0.00	0.00	0.00	0.00
Transferencias, Asignaciones, Subsidios y Subvenciones, y Pensiones y Jubilaciones	0.00	0.00	0.00	0.00	0.00	0.00
Ingresos de los Entes públicos de los Poderes Legislativo y Judicial, de los Órganos Autónomos y del Sector Paraestatal o Paramunicipal, así como de las Empresas Productivas del Estado	0.00	0.00	0.00	0.00	0.00	0.00
Cuotas y Aportaciones de Seguridad Social	0.00	0.00	0.00	0.00	0.00	0.00
Productos	0.00	0.00	0.00	0.00	0.00	0.00
Ingresos por Venta de Bienes, Prestación de Servicios y Otros Ingresos	0.00	0.00	0.00	0.00	0.00	0.00
Transferencias, Asignaciones, Subsidios y Subvenciones, y Pensiones y Jubilaciones	0.00	0.00	0.00	0.00	0.00	0.00
Ingresos Derivados de Financiamiento	0.00	0.00	0.00	0.00	0.00	0.00
Ingresos Derivados de Financiamientos	0.00	0.00	0.00	0.00	0.00	0.00
Total	0.00	0.00	0.00	0.00	0.00	0.00
					Ingresos Excedentes	0.00

NO APLICA




RUBRO DE INGRESOS	INGRESO					DIFERENCIA (RECAUDADO - ESTIMADO)
	ESTIMADO	AMPLIACIONES Y REDUCCIONES	MODIFICADO	DEVENGADO	RECAUDADO	
Impuestos	0.00	0.00	0.00	0.00	0.00	0.00
Cuotas y Aportaciones de Seguridad Social	0.00	0.00	0.00	0.00	0.00	0.00
Contribuciones de Mejoras	0.00	0.00	0.00	0.00	0.00	0.00
Derechos	0.00	0.00	0.00	0.00	0.00	0.00
Productos	0.00	0.00	0.00	0.00	0.00	0.00
Aprovechamientos	0.00	0.00	0.00	0.00	0.00	0.00
Ingresos por Venta de Bienes, Prestación de Servicios y Otros	0.00	0.00	0.00	0.00	0.00	0.00
Ingresos						
Participaciones, Aportaciones, Convenios, Incentivos	0.00	0.00	0.00	0.00	0.00	0.00
Derivados						
de la Colaboración Fiscal y Fondos Distintos de Aportaciones	0.00	0.00	0.00	0.00	0.00	0.00
Transferencias, Asignaciones, Subsidios y Subvenciones, y	0.00	0.00	0.00	0.00	0.00	0.00
Pensiones y Jubilaciones	0.00	0.00	0.00	0.00	0.00	0.00
Ingresos Derivados de Financiamientos	0.00	0.00	0.00	0.00	0.00	0.00
Total	0.00	0.00	0.00	0.00	0.00	
Ingresos Excedentes						0.00

RUBRO DE INGRESOS	INGRESO					DIFERENCIA (RECAUDADO - ESTIMADO)
	ESTIMADO	AMPLIACIONES Y REDUCCIONES	MODIFICADO	DEVENGADO	RECAUDADO	
Ingresos del Poder Ejecutivo Federal o Estatal y de los Municipios	0.00	0.00	0.00	0.00	0.00	0.00
Impuestos	0.00	0.00	0.00	0.00	0.00	0.00
Cuotas y Aportaciones de Seguridad Social	0.00	0.00	0.00	0.00	0.00	0.00
Contribuciones de Mejoras	0.00	0.00	0.00	0.00	0.00	0.00
Derechos	0.00	0.00	0.00	0.00	0.00	0.00
Productos	0.00	0.00	0.00	0.00	0.00	0.00
Aprovechamientos	0.00	0.00	0.00	0.00	0.00	0.00
Participaciones, Aportaciones, Convenios, Incentivos	0.00	0.00	0.00	0.00	0.00	0.00
Derivados de la Colaboración Fiscal y Fondos Distintos de Aportaciones	0.00	0.00	0.00	0.00	0.00	0.00
Transferencias, Asignaciones, Subsidios y Subvenciones, y Pensiones y Jubilaciones	0.00	0.00	0.00	0.00	0.00	0.00
Ingresos de los Entes públicos de los Poderes Legislativo y Judicial, de los Órganos Autónomos y del Sector Paraestatal o Paramunicipal, así como de las Empresas Productivas del Estado	0.00	0.00	0.00	0.00	0.00	0.00
Cuotas y Aportaciones de Seguridad Social	0.00	0.00	0.00	0.00	0.00	0.00
Productos	0.00	0.00	0.00	0.00	0.00	0.00
Ingresos por Venta de Bienes, Prestación de Servicios y Otros Ingresos	0.00	0.00	0.00	0.00	0.00	0.00
Transferencias, Asignaciones, Subsidios y Subvenciones, y Pensiones y Jubilaciones	0.00	0.00	0.00	0.00	0.00	0.00
Ingresos Derivados de Financiamiento	0.00	0.00	0.00	0.00	0.00	0.00
Ingresos Derivados de Financiamientos	0.00	0.00	0.00	0.00	0.00	0.00
Total	0.00	0.00	0.00	0.00	0.00	
Ingresos Excedentes						0.00

NO APLICA




GOBIERNO DEL ESTADO DE CHIAPAS
RAMO O DEPENDENCIA: Secretaría de Finanzas

ESTADO ANALÍTICO DEL EJERCICIO DEL PRESUPUESTO DE EGRESOS CLASIFICACIÓN POR OBJETO DEL GASTO
(CAPITULOS Y CONCEPTOS)
DEL 1 DE ENERO AL 31 DE MARZO DE 2025

(Pesos)

RPA-1

CAPG	CG	DESCRIPCIÓN	PRESUPUESTO DE EGRESOS					SUBEJERCICIO
			APROBADO	AMPLIACIONES - REDUCCIONES	MODIFICADO	DEVENGADO	PAGADO	
1000		Servicios Personales.	1,615,288,266.38	-10,138,316.86	1,605,149,949.52	299,320,215.61	265,910,859.41	1,305,829,733.91
	1100	Remuneraciones al Personal de Carácter Permanente.	262,859,552.87	-5,185,972.25	257,673,580.62	61,898,130.82	61,898,130.82	195,775,449.80
	1200	Remuneraciones al Personal de Carácter Transitorio.	6,690,404.71	1,584,474.00	8,274,878.71	1,561,911.84	1,561,911.84	6,712,966.87
	1300	Remuneraciones Adicionales y Especiales.	245,694,879.92	-4,577,199.00	241,117,680.92	30,995,679.03	30,995,679.03	210,122,001.89
	1400	Seguridad Social.	425,699,187.36	-886,066.75	424,813,120.61	76,127,327.63	42,717,971.43	348,685,792.98
	1500	Otras Prestaciones Sociales y Económicas.	620,550,493.38	-754,052.86	619,796,440.52	124,114,309.68	124,114,309.68	495,682,130.84
	1600	Previsiones.	13,491,929.39	0.00	13,491,929.39	0.00	0.00	13,491,929.39
	1700	Pago de Estímulos a Servidores Públicos.	40,301,818.75	-319,500.00	39,982,318.75	4,622,856.61	4,622,856.61	35,359,462.14
2000		Materiales y Suministros.	50,164,269.61	561,900.86	50,726,170.47	14,758,039.08	14,132,725.04	35,968,131.39
	2100	Materiales de Administración, Emisión de Documentos y Artículos Oficiales.	28,518,213.52	659,202.92	29,177,416.44	13,508,877.93	12,890,512.29	15,668,538.51
	2200	Alimentos y Utensilios.	5,720,611.04	-87,000.00	5,633,611.04	822,305.14	822,305.14	4,811,305.90
	2400	Materiales y Artículos de Construcción y de Reparación.	3,742,266.83	250,697.94	3,992,964.77	0.00	0.00	3,992,964.77
	2500	Productos Químicos, Farmacéuticos y de Laboratorio.	1,073,053.86	-6,000.00	1,067,053.86	0.00	0.00	1,067,053.86
	2600	Combustibles, Lubricantes y Aditivos.	7,627,670.68	-231,000.00	7,396,670.68	317,190.58	316,970.18	7,079,480.10
	2900	Herramientas, Refacciones y Accesorios Menores.	3,482,453.68	-24,000.00	3,458,453.68	109,665.43	102,937.43	3,348,788.25
3000		Servicios Generales.	325,862,695.22	1,373,240,557.15	1,699,103,252.37	239,605,563.55	231,440,801.88	1,459,497,688.82
	3100	Servicios Básicos.	50,205,029.82	-104,400.00	50,100,629.82	714,552.19	692,837.49	49,386,077.63
	3200	Servicios de Arrendamiento.	51,260,627.22	3,656,937.17	54,917,564.39	12,037,353.60	11,907,869.50	42,880,210.79
	3300	Servicios Profesionales, Científicos, Técnicos y Otros Servicios.	135,062,577.95	1,314,191,498.91	1,449,254,076.86	205,855,999.96	204,475,601.04	1,243,398,076.90
	3400	Servicios Financieros, Bancarios y Comerciales.	42,875,812.66	-11,200.00	42,864,612.66	7,534,123.24	4,984,272.65	35,330,489.42
	3500	Servicios de Instalación, Reparación, Mantenimiento y Conservación.	12,164,818.78	-134,000.00	12,030,818.78	52,861.20	49,833.89	11,977,957.58
	3600	Servicios de Comunicación Social y Publicidad.	600,000.00	57,050,858.29	57,650,858.29	9,314,391.51	5,312,800.00	48,336,466.78
	3700	Servicios de Traslado y Viáticos.	5,152,433.55	-116,406.85	5,036,026.70	580,896.98	549,872.98	4,455,129.72
	3800	Servicios Oficiales.	775,546.49	0.00	775,546.49	75,068.54	30,000.00	700,477.95
	3900	Otros Servicios Generales.	27,765,848.75	-1,292,730.37	26,473,118.38	3,440,316.33	3,437,714.33	23,032,802.05
4000		Transferencias, Asignaciones, Subsidios y Otras Ayudas.	17,364,070.44	47,337,393.32	64,701,463.76	814,006.25	809,127.72	63,887,457.51




GOBIERNO DEL ESTADO DE CHIAPAS
RAMO O DEPENDENCIA: Secretaría de Finanzas

ESTADO ANALÍTICO DEL EJERCICIO DEL PRESUPUESTO DE EGRESOS CLASIFICACIÓN POR OBJETO DEL GASTO
(CAPITULOS Y CONCEPTOS)
DEL 1 DE ENERO AL 31 DE MARZO DE 2025

(Pesos)

RPA-1

CAPG	CG	DESCRIPCIÓN	PRESUPUESTO DE EGRESOS					SUB EJERCICIO
			APROBADO	AMPLIACIONES - REDUCCIONES	MODIFICADO	DEVENGADO	PAGADO	
4100		Transferencias Internas y Asignaciones al Sector Público.	2,169,946.72	0.00	2,169,946.72	268,464.63	268,464.63	1,901,482.09
4300		Subsidios y Subvenciones.	0.00	366,771.92	366,771.92	364,696.92	364,696.92	2,075.00
4400		Ayudas Sociales.	14,844,123.72	46,970,621.40	61,814,745.12	180,844.70	175,966.17	61,633,900.42
4600		Transferencias a Fideicomisos, Mandatos y Otros Análogos.	350,000.00	0.00	350,000.00	0.00	0.00	350,000.00
5000		Bienes Muebles, Inmuebles e Intangibles.	1,692,300.00	591,023,533.28	592,715,833.28	0.00	0.00	592,715,833.28
5100		Mobiliario y Equipo de Administración.	20,387.00	590,876,946.40	590,897,333.40	0.00	0.00	590,897,333.40
5200		Mobiliario y Equipo Educacional y Recreativo.	0.00	61,480.00	61,480.00	0.00	0.00	61,480.00
5600		Maquinaria, Otros Equipos y Herramientas.	0.00	52,626.88	52,626.88	0.00	0.00	52,626.88
5900		Activos Intangibles.	1,671,913.00	32,480.00	1,704,393.00	0.00	0.00	1,704,393.00
7000		Inversiones Financieras y Otras Provisiones.	60,000,000.00	-20,655,666.73	39,344,333.27	0.00	0.00	39,344,333.27
7900		Provisiones para Contingencias y Otras Erogaciones Especiales.	60,000,000.00	-20,655,666.73	39,344,333.27	0.00	0.00	39,344,333.27
TOTAL DEL GASTO:			2,070,371,601.65	1,981,369,401.02	4,051,741,002.67	554,497,824.49	512,293,514.05	3,497,243,178.18

GOBIERNO DEL ESTADO DE CHIAPAS
RAMO O DEPENDENCIA: Secretaría de Finanzas

ESTADO ANALÍTICO DEL EJERCICIO DEL PRESUPUESTO DE EGRESOS CLASIFICACIÓN ECONÓMICA POR TIPO DE GASTO
DEL 1 DE ENERO AL 31 DE MARZO DE 2025

(Pesos)

RPA-2

CONCEPTO	PRESUPUESTO DE EGRESOS					SUB EJERCICIO
	APROBADO	AMPLIACIONES - REDUCCIONES	MODIFICADO	DEVENGADO	PAGADO	
GASTO CORRIENTE	2,068,371,601.65	1,390,345,867.74	3,458,717,469.39	554,497,824.49	512,293,514.05	2,904,219,644.90
GASTO DE CAPITAL	2,000,000.00	591,023,533.28	593,023,533.28	0.00	0.00	593,023,533.28
AMORTIZACIÓN DE LA DEUDA Y DISMINUCIÓN DE PASIVOS	0.00	0.00	0.00	0.00	0.00	0.00
PENSIONES Y JUBILACIONES	0.00	0.00	0.00	0.00	0.00	0.00
PARTICIPACIONES	0.00	0.00	0.00	0.00	0.00	0.00
TOTAL DEL GASTO:	2,070,371,601.65	1,981,369,401.02	4,051,741,002.67	554,497,824.49	512,293,514.05	3,497,243,178.18




GOBIERNO CONSTITUCIONAL DEL ESTADO DE CHIAPAS
 RAMO O DEPENDENCIA: Secretaría de Finanzas
ESTADO ANALÍTICO DEL EJERCICIO DEL PRESUPUESTO DE EGRESOS EN CLASIFICACIÓN ADMINISTRATIVA/ORGANISMO
 DEL 1 DE ENERO AL 31 DE MARZO DE 2025

(Pesos)

RPA-3

CONCEPTO	PRESUPUESTO DE EGRESOS					SUB EJERCICIO
	APROBADO	AMPLIACIONES - REDUCCIONES	MODIFICADO	DEVENGADO	PAGADO	
TOTAL	2,070,371,601.65	1,981,369,401.02	4,051,741,002.67	554,497,824.49	512,293,514.05	3,497,243,178.18
PODER EJECUTIVO	2,070,371,601.65	1,981,369,401.02	4,051,741,002.67	554,497,824.49	512,293,514.05	3,497,243,178.18
Secretaría de Finanzas	2,070,371,601.65	1,981,369,401.02	4,051,741,002.67	554,497,824.49	512,293,514.05	3,497,243,178.18

4



GOBIERNO CONSTITUCIONAL DEL ESTADO DE CHIAPAS
RAMO O DEPENDENCIA: Secretaría de Finanzas
ESTADO ANALÍTICO DEL EJERCICIO DEL PRESUPUESTO DE EGRESOS EN CLASIFICACIÓN ADMINISTRATIVA/PODERES DEL 1 DE ENERO AL 31 DE MARZO DE 2025

(Pesos)

RPA-4

CONCEPTO	PRESUPUESTO DE EGRESOS					SUB EJERCICIO
	APROBADO	AMPLIACIONES - REDUCCIONES	MODIFICADO	DEVENGADO	PAGADO	
TOTAL	2,070,371,601.65	1,981,369,401.02	4,051,741,002.67	554,497,824.49	512,293,514.05	3,497,243,178.18
PODER EJECUTIVO	2,070,371,601.65	1,981,369,401.02	4,051,741,002.67	554,497,824.49	512,293,514.05	3,497,243,178.18
Secretaría de Finanzas	2,070,371,601.65	1,981,369,401.02	4,051,741,002.67	554,497,824.49	512,293,514.05	3,497,243,178.18
PODER LEGISLATIVO	0.00	0.00	0.00	0.00	0.00	0.00
PODER JUDICIAL	0.00	0.00	0.00	0.00	0.00	0.00
ORGANOS AUTONOMOS	0.00	0.00	0.00	0.00	0.00	0.00
	0.00	0.00	0.00	0.00	0.00	0.00




GOBIERNO CONSTITUCIONAL DEL ESTADO DE CHIAPAS
RAMO O DEPENDENCIA: Secretaría de Finanzas
ESTADO ANALÍTICO DEL EJERCICIO DEL PRESUPUESTO DE EGRESOS EN CLASIFICACIÓN ADMINISTRATIVA/ENTIDADES
DEL 1 DE ENERO AL 31 DE MARZO DE 2025

(Pesos)

RPA-5

CONCEPTO	PRESUPUESTO DE EGRESOS					SUBEJERCICIO
	APROBADO	AMPLIACIONES - REDUCCIONES	MODIFICADO	DEVENGADO	PAGADO	
ENTIDADES PARAESTATALES Y FIDEICOMISOS NO EMPRESARIALES Y NO FINANCIEROS	NO APLICA					
INSTITUCIONES PÚBLICAS DE SEGURIDAD SOCIAL	NO APLICA					



GOBIERNO DEL ESTADO DE CHIAPAS
RAMO O DEPENDENCIA: Secretaría de Finanzas

ESTADO ANALÍTICO DEL EJERCICIO DEL PRESUPUESTO DE EGRESOS CLASIFICACIÓN FUNCIONAL (FINALIDAD
Y FUNCIÓN)
DEL 1 DE ENERO AL 31 DE marzo DE 2025

(Pesos)

RPA-6

FI	FU	CONCEPTO	EGRESOS				SUB EJERCICIO	
			APROBADO	AMPLIACIONES - REDUCCIONES	MODIFICADO	DEVENGADO		PAGADO
1	Gobierno		2,070,371,601.65	1,981,369,401.02	4,051,741,002.67	554,497,824.49	512,293,514.05	3,497,243,178.18
	1.5	Asuntos Financieros y Hacendarios	2,070,371,601.65	1,981,369,401.02	4,051,741,002.67	554,497,824.49	512,293,514.05	3,497,243,178.18
TOTAL DEL GASTO:			2,070,371,601.65	1,981,369,401.02	4,051,741,002.67	554,497,824.49	512,293,514.05	3,497,243,178.18





GOBIERNO CONSTITUCIONAL DEL ESTADO DE CHIAPAS
SECRETARÍA DE FINANZAS

SISTEMA CONTABLE 2025
ENDEUDAMIENTO NETO
DEL 1o. DE ENERO AL 31 DE MARZO DE 2025

Fecha:

IDENTIFICACIÓN DE CRÉDITO O INSTRUMENTO	CONTRATACIÓN/ COLOCACIÓN	AMORTIZACIÓN	ENDEUDAMIENTO NETO
CRÉDITOS BANCARIOS			

TOTAL CRÉDITOS BANCARIOS

OTROS INSTRUMENTOS DE DEUDA

NO APLICA

TOTAL OTROS INSTRUMENTOS DE DEUDA
TOTAL


Dr. Julio César González Caba

Jefe de la Unidad de Apoyo Administrativo


Belisario Trejo Martínez

Encargado del Área de Recursos Financieros y Contabilidad

"Bajo protesta de decir verdad declaramos que los Estados Financieros y sus notas, son razonablemente correctos y son responsabilidad del emisor".



GOBIERNO CONSTITUCIONAL DEL ESTADO DE CHIAPAS
SECRETARÍA DE FINANZAS

SISTEMA CONTABLE 2025
INTERESES DE LA DEUDA
DEL 1o. DE ENERO AL 31 DE MARZO DE 2025

IDENTIFICACIÓN DE CRÉDITO O INSTRUMENTO	DEVENGADO	PAGADO
CRÉDITOS BANCARIOS		

TOTAL DE INTERESES DE CRÉDITOS BANCARIOS

OTROS INSTRUMENTOS DE DEUDA

TOTAL DE INTERESES DE OTROS INSTRUMENTOS DE DEUDA

TOTAL

NO APLICA


Dr. Julio César González Caba

Jefe de la Unidad de Apoyo Administrativo


Belisario Trejo Martínez

Encargado del Área de Recursos Financieros y
Contabilidad

“Bajo protesta de decir verdad declaramos que los Estados Financieros y sus notas, son razonablemente correctos y son responsabilidad del emisor”.

Secretaría de Finanzas

C u e n t a P ú b l i c a



Comisión de Planeación y Presupuesto

12.- RPA 7 Gasto por Categoría Programática

13.- Programas y Proyectos de Inversión.

INFORMACIÓN QUE EXIGE EL ART. 46 FRAC. III, 53 FRAC. III y IV DE LA LGCG y CAPÍTULO VII de los Estados e Informes Contables, Presupuestarios, Programáticos y de los Indicadores de Postura Fiscal (MANUAL DE CONTABILIDAD GUBERNAMENTAL)

1er Trimestre
Ejercicio 2025

GOBIERNO DEL ESTADO DE CHIAPAS
RAMO O DEPENDENCIA: Secretaría de Finanzas
GASTO POR CATEGORÍA PROGRAMÁTICA
DEL 1 DE ENERO AL 31 DE MARZO DE 2025
(Pesos)

RPA-7

CONCEPTO	PRESUPUESTO DE EGRESOS					SUBEJERCICIO
	APROBADO	AMPLIACIONES - REDUCCIONES	MODIFICADO	DEVENGADO	PAGADO	
Programas	33,373,212.28	2,033,780,726.38	2,067,153,938.66	190,709,391.51	186,707,800.00	1,876,444,547.15
Subsidios: Sector Social y Privado o Entidades Federativas y Municipios	0.00	0.00	0.00	0.00	0.00	0.00
Otros Subsidios	0.00	0.00	0.00	0.00	0.00	0.00
Sujetos a Reglas de Operación	0.00	0.00	0.00	0.00	0.00	0.00
Desempeño de las Funciones	31,680,912.28	2,033,780,726.38	2,065,461,638.66	190,709,391.51	186,707,800.00	1,874,752,247.15
Específicos	31,680,912.28	2,033,780,726.38	2,065,461,638.66	190,709,391.51	186,707,800.00	1,874,752,247.15
Funciones de las Fuerzas Armadas (Únicamente Gobierno Federal)	0.00	0.00	0.00	0.00	0.00	0.00
Planeación, seguimiento y evaluación de políticas públicas	0.00	0.00	0.00	0.00	0.00	0.00
Prestación de Servicios Públicos	0.00	0.00	0.00	0.00	0.00	0.00
Promoción y fomento	0.00	0.00	0.00	0.00	0.00	0.00
Provisión de Bienes Públicos	0.00	0.00	0.00	0.00	0.00	0.00
Proyectos de inversión	0.00	0.00	0.00	0.00	0.00	0.00
Regulación y supervisión	0.00	0.00	0.00	0.00	0.00	0.00
Administrativos y de Apoyo	0.00	0.00	0.00	0.00	0.00	0.00
Apoyo a la función pública y al mejoramiento de la gestión	0.00	0.00	0.00	0.00	0.00	0.00
Apoyo al proceso presupuestario y para mejorar la eficiencia institucional	0.00	0.00	0.00	0.00	0.00	0.00
Operaciones ajenas	0.00	0.00	0.00	0.00	0.00	0.00
Compromisos	0.00	0.00	0.00	0.00	0.00	0.00
Desastres Naturales	0.00	0.00	0.00	0.00	0.00	0.00
Obligaciones de cumplimiento de resolución jurisdiccional	0.00	0.00	0.00	0.00	0.00	0.00
Obligaciones	0.00	0.00	0.00	0.00	0.00	0.00
Aportaciones a fondos de estabilización	0.00	0.00	0.00	0.00	0.00	0.00
Aportaciones a fondos de inversión y reestructura de pensiones	0.00	0.00	0.00	0.00	0.00	0.00
Aportaciones a la seguridad social	0.00	0.00	0.00	0.00	0.00	0.00
Pensiones y jubilaciones	0.00	0.00	0.00	0.00	0.00	0.00
Programas de Gasto Federalizado (Gobierno Federal)	1,692,300.00	0.00	1,692,300.00	0.00	0.00	1,692,300.00
Gasto Federalizado	1,692,300.00	0.00	1,692,300.00	0.00	0.00	1,692,300.00
Participaciones a entidades federativas y municipios	2,036,998,389.37	-52,411,325.36	1,984,587,064.01	363,788,432.98	325,585,714.05	1,620,798,631.03
Costo financiero, deuda o apoyos a deudores y ahorradores de la banca	0.00	0.00	0.00	0.00	0.00	0.00
Adeudos de ejercicios fiscales anteriores	0.00	0.00	0.00	0.00	0.00	0.00
TOTAL DEL GASTO:	2,070,371,601.65	1,981,369,401.02	4,051,741,002.67	554,497,824.49	512,293,514.05	3,497,243,178.18





Gobierno Constitucional del Estado de Chiapas
Secretaría de Finanzas

Programas y Proyectos de Inversión
del 1 de Enero al 31 de Marzo de 2025

FF	RAMO	PF	Proyecto Estratégico	Municipio / Cobertura	Presupuesto de Egresos				Avance % Devengado/ Modificado
					Aprobado	Modificado	Devengado	Pagado	

NO APLICA


Dr. JULIO CÉSAR GONZÁLEZ CABA
JEFE DE LA UNIDAD DE APOYO ADMINISTRATIVO

Σ

Secretaría de Finanzas

C u e n t a P ú b l i c a



Chiapas, 20 de febrero de 2025

14.- Formato del Ejercicio y Destino de Gasto Federalizado y Reintegros.

INFORMACIÓN QUE EXIGE EL ART. 81 DE LA LGCG

1er Trimestre
Ejercicio 2025



Programa o Fondo	Destino de los Recursos	Ejercicio		Reintegro
		DEVENGADO	PAGADO	

NO APLICA


Dr. Julio César González Caba

Jefe de la Unidad de Apoyo Administrativo


Belisario Trejo Martínez

Encargado del Área de Recursos Financieros y

Contabilidad

"Bajo protesta de decir verdad declaramos que los Estados Financieros y sus notas, son razonablemente correctos y son responsabilidad del emisor".

Secretaría de Finanzas

Cuenta Pública



Chiapas, 15 de mayo de 2025

- 15.- Indicadores de Postura Fiscal.
- 16.- Indicadores de Postura Fiscal / Recursos del Ejercicio.
- 17.- Indicadores de Postura Fiscal / Recursos de Años Anteriores.
- 18.- LDF 4 Balance Presupuestario Consolidado.
- 19.- LDF 5 Estado Analítico de Ingresos Detallado Consolidado.
- 20.- LDF 5 Estado Analítico de Ingresos Detallado Consolidado Con Recursos del Ejercicio.
- 21.- LDF 5 Estado Analítico de Ingresos Detallado Consolidado Con Recursos de Años Anteriores.
- 22.- LDF 6a Clasificación por Objeto del Gasto (Capítulos y Conceptos).
- 23.- LDF 6b Clasificación Administrativa.
- 24.- LDF 6c Clasificación Funcional (Finalidad y Función).
- 25.- LDF 6d Clasificación de Servicios Personales por Categoría.

INFORMACIÓN LEY DE DISCIPLINA FINANCIERA (LDF) Estado Analítico del Ejercicio del Presupuesto de Egresos Detallados - LDF

1er Trimestre
Ejercicio 2025





GOBIERNO CONSTITUCIONAL DEL ESTADO DE CHIAPAS
SECRETARÍA DE FINANZAS

SISTEMA CONTABLE 2025
INDICADORES DE POSTURA FISCAL
DEL 1o. DE ENERO AL 31 DE MARZO DE 2025

Fecha: Página 1 de 1
02/04/2025

CONCEPTO	ESTIMADO	DEVENGADO	PAGADO
I. Ingresos Presupuestarios	0.00	0.00	0.00
Ingresos del Gobierno de la Entidad Federativa	0.00	0.00	0.00
Ingresos del Sector Paraestatal	0.00	0.00	0.00
II. Egresos Presupuestarios	0.00	0.00	0.00
Egresos del Gobierno de la Entidad Federativa	0.00	0.00	0.00
Egresos del Sector Paraestatal	0.00	0.00	0.00
III. Balance Presupuestario (Superávit o Déficit) (III = I - II)	0.00	0.00	0.00

CONCEPTO	ESTIMADO	DEVENGADO	PAGADO
III. Balance Presupuestario (Superávit o Déficit)	0.00	0.00	0.00
IV. Intereses, Comisiones y Gastos de la Deuda	0.00	0.00	0.00
V. Balance Primario (Superávit o Déficit) (V = III - IV)	0.00	0.00	0.00

CONCEPTO	ESTIMADO	DEVENGADO	PAGADO
A. Financiamiento	0.00	0.00	0.00
B. Amortización de la Deuda	0.00	0.00	0.00
C. Endeudamiento o Desendeudamiento (C= A - B)	0.00	0.00	0.00

NO APLICA



GOBIERNO CONSTITUCIONAL DEL ESTADO DE CHIAPAS
SECRETARÍA DE FINANZAS

SISTEMA CONTABLE 2025

INDICADORES DE POSTURA FISCAL / CON RECURSOS DEL EJERCICIO

DEL 1o. DE ENERO AL 31 DE MARZO DE 2025

Fecha: 02/04/2025
Página 1 de 1

CONCEPTO	ESTIMADO	DEVENGADO	PAGADO
I. Ingresos Presupuestarios	0.00	0.00	0.00
Ingresos del Gobierno de la Entidad Federativa	0.00	0.00	0.00
Ingresos del Sector Paraestatal	0.00	0.00	0.00
II. Egresos Presupuestarios	0.00	0.00	0.00
Egresos del Gobierno de la Entidad Federativa	0.00	0.00	0.00
Egresos del Sector Paraestatal	0.00	0.00	0.00
III. Balance Presupuestario (Superávit o Déficit) (III = I - II)	0.00	0.00	0.00

CONCEPTO	ESTIMADO	DEVENGADO	PAGADO
III. Balance Presupuestario (Superávit o Déficit)	0.00	0.00	0.00
IV. Intereses, Comisiones y Gastos de la Deuda	0.00	0.00	0.00
V. Balance Primario (Superávit o Déficit) (V = III - IV)	0.00	0.00	0.00

CONCEPTO	ESTIMADO	DEVENGADO	PAGADO
A. Financiamiento	0.00	0.00	0.00
B. Amortización de la Deuda	0.00	0.00	0.00
C. Endeudamiento o Desendeudamiento (C= A - B)	0.00	0.00	0.00

NO APLICA



GOBIERNO CONSTITUCIONAL DEL ESTADO DE CHIAPAS
SECRETARÍA DE FINANZAS

SISTEMA CONTABLE 2025

INDICADORES DE POSTURA FISCAL / CON RECURSOS DE AÑOS ANTERIORES

DEL 1o. DE ENERO AL 31 DE MARZO DE 2025

Página 1 de 1
02/04/2025

Fecha:

CONCEPTO	ESTIMADO	DEVENGADO	PAGADO
I. Ingresos Presupuestarios	0.00	0.00	0.00
Ingresos del Gobierno de la Entidad Federativa	0.00	0.00	0.00
Ingresos del Sector Paraestatal	0.00	0.00	0.00
II. Egresos Presupuestarios	0.00	0.00	0.00
Egresos del Gobierno de la Entidad Federativa	0.00	0.00	0.00
Egresos del Sector Paraestatal	0.00	0.00	0.00
III. Balance Presupuestario (Superávit o Déficit) (III = I - II)	0.00	0.00	0.00

CONCEPTO	ESTIMADO	DEVENGADO	PAGADO
III. Balance Presupuestario (Superávit o Déficit)	0.00	0.00	0.00
IV. Intereses, Comisiones y Gastos de la Deuda	0.00	0.00	0.00
V. Balance Primario (Superávit o Déficit) (V = III - IV)	0.00	0.00	0.00

CONCEPTO	ESTIMADO	DEVENGADO	PAGADO
A. Financiamiento	0.00	0.00	0.00
B. Amortización de la Deuda	0.00	0.00	0.00
C. Endeudamiento o Desendeudamiento (C= A - B)	0.00	0.00	0.00

NO APLICA



SISTEMA CONTABLE 2025

BALANCE PRESUPUESTARIO

DEL 1o. DE ENERO AL 31 DE MARZO DE 2025

Fecha: 02/04/2025

LDF 4

CONCEPTO	ESTIMADO/APROBADO	DEVENGADO	RECAUDADO/PAGADO
Ingresos Totales	0.00	0.00	0.00
Ingresos de Libre Disposición	0.00	0.00	0.00
Transferencias Federales Etiquetadas	0.00	0.00	0.00
Financiamiento Neto	0.00	0.00	0.00
Egresos Presupuestarios	0.00	0.00	0.00
Gasto No Etiquetado (sin incluir Amortización de la Deuda Pública)	0.00	0.00	0.00
Gasto Etiquetado (sin incluir Amortización de la Deuda Pública)	0.00	0.00	0.00
Remanentes del Ejercicio Anterior		0.00	0.00
Remanentes de Ingresos de Libre Disposición aplicados en el periodo		0.00	0.00
Remanentes de Transferencias Federales Etiquetadas aplicados en el periodo		0.00	0.00
Balance Presupuestario	0.00	0.00	0.00
Balance Presupuestario sin Financiamiento Neto	0.00	0.00	0.00
Balance Presupuestario sin Financiamiento Neto y sin Remanentes del Ejercicio Anterior	0.00	0.00	0.00

CONCEPTO	APROBADO	DEVENGADO	PAGADO
Intereses, Comisiones y Gastos de la Deuda	0.00	0.00	0.00
Intereses, Comisiones y Gastos de la Deuda con Gasto No Etiquetado	0.00	0.00	0.00
Intereses, Comisiones y Gastos de la Deuda con Gasto Etiquetado	0.00	0.00	0.00
Balance Primario	0.00	0.00	0.00

CONCEPTO	ESTIMADO/APROBADO	DEVENGADO	RECAUDADO/PAGADO
Financiamiento	0.00	0.00	0.00
Financiamiento con Fuente de Pago de Ingresos de Libre Disposición	0.00	0.00	0.00
Financiamiento con Fuente de Pago de Transferencias Federales Etiquetadas	0.00	0.00	0.00
Amortización de la Deuda	0.00	0.00	0.00
Amortización de la Deuda Pública con Gasto No Etiquetado	0.00	0.00	0.00
Amortización de la Deuda Pública con Gasto Etiquetado	0.00	0.00	0.00
Financiamiento Neto	0.00	0.00	0.00

CONCEPTO	ESTIMADO/APROBADO	DEVENGADO	RECAUDADO/PAGADO
Ingresos de Libre Disposición	0.00	0.00	0.00
Financiamiento Neto con fuente de Pago de Ingresos de Libre Disposición	0.00	0.00	0.00
Financiamiento con Fuente de Pago de Ingresos de Libre Disposición	0.00	0.00	0.00
Amortización de la Deuda Pública con Gasto No Etiquetado	0.00	0.00	0.00
Gasto No Etiquetado (sin incluir amortización de la Deuda Pública)	0.00	0.00	0.00
Remanentes de Ingresos de Libre Disposición aplicados en el periodo		0.00	0.00
Balance Presupuestario de Recursos Disponibles	0.00	0.00	0.00
Balance Presupuestario de Recursos Disponibles sin Financiamiento Neto	0.00	0.00	0.00

CONCEPTO	ESTIMADO/APROBADO	DEVENGADO	RECAUDADO/PAGADO
Transferencias Federales Etiquetadas	0.00	0.00	0.00
Financiamiento Neto con fuente de Pago de Transferencias Federales Etiquetadas	0.00	0.00	0.00
Financiamiento con Fuente de Pago de Transferencias Federales Etiquetadas	0.00	0.00	0.00
Amortización de la Deuda Pública con Gasto Etiquetado	0.00	0.00	0.00
Gasto Etiquetado (sin incluir Amortización de la Deuda Pública)	0.00	0.00	0.00
Remanentes de Transferencias Federales Etiquetadas aplicados en el periodo		0.00	0.00
Balance Presupuestario de Recursos Etiquetados	0.00	0.00	0.00
Balance Presupuestario de Recursos Etiquetados sin Financiamiento Neto	0.00	0.00	0.00

NO APLICA

RUBRO DE INGRESOS	INGRESO					DIFERENCIA
	ESTIMADO	AMPLIACIONES Y REDUCCIONES	MODIFICADO	DEVENGADO	RECAUDADO	
Ingresos de Libre Disposición						
Impuestos	0.00	0.00	0.00	0.00	0.00	0.00
Cuotas y Aportaciones de Seguridad Social	0.00	0.00	0.00	0.00	0.00	0.00
Contribuciones de Mejoras	0.00	0.00	0.00	0.00	0.00	0.00
Derechos	0.00	0.00	0.00	0.00	0.00	0.00
Productos	0.00	0.00	0.00	0.00	0.00	0.00
Aprovechamientos	0.00	0.00	0.00	0.00	0.00	0.00
Ingresos por Venta de Bienes y Prestación de Servicios	0.00	0.00	0.00	0.00	0.00	0.00
Participaciones	0.00	0.00	0.00	0.00	0.00	0.00
Fondo General de Participaciones	0.00	0.00	0.00	0.00	0.00	0.00
Fondo de Fomento Municipal	0.00	0.00	0.00	0.00	0.00	0.00
Fondo de Fiscalización y Recaudación	0.00	0.00	0.00	0.00	0.00	0.00
Fondo de Compensación	0.00	0.00	0.00	0.00	0.00	0.00
Fondo de Extracción de Hidrocarburos	0.00	0.00	0.00	0.00	0.00	0.00
Impuesto Especial Sobre Producción y Servicios	0.00	0.00	0.00	0.00	0.00	0.00
0.136% de la Recaudación Federal Participable	0.00	0.00	0.00	0.00	0.00	0.00
3.17% Sobre Extracción de Petróleo	0.00	0.00	0.00	0.00	0.00	0.00
Gasolinas y Diésel	0.00	0.00	0.00	0.00	0.00	0.00
Fondo del Impuesto Sobre la Renta	0.00	0.00	0.00	0.00	0.00	0.00
Fondo de Estabilización de los Ingresos de las Entidades Federativas	0.00	0.00	0.00	0.00	0.00	0.00
Incentivos Derivados de la Colaboración Fiscal	0.00	0.00	0.00	0.00	0.00	0.00
Tenencia o Uso de Vehículos	0.00	0.00	0.00	0.00	0.00	0.00
Fondo de Compensación ISAN	0.00	0.00	0.00	0.00	0.00	0.00
Impuesto Sobre Automóviles Nuevos	0.00	0.00	0.00	0.00	0.00	0.00
Fondo de Compensación de Repecos-Intermedios	0.00	0.00	0.00	0.00	0.00	0.00
Otros Incentivos Económicos	0.00	0.00	0.00	0.00	0.00	0.00
Transferencias y Asignaciones	0.00	0.00	0.00	0.00	0.00	0.00
Convenios	0.00	0.00	0.00	0.00	0.00	0.00
Otros Convenios y Subsidios	0.00	0.00	0.00	0.00	0.00	0.00
Otros Ingresos de Libre Disposición	0.00	0.00	0.00	0.00	0.00	0.00
Participaciones en Ingresos Locales	0.00	0.00	0.00	0.00	0.00	0.00
Otros Ingresos de Libre Disposición	0.00	0.00	0.00	0.00	0.00	0.00
Total Ingresos de Libre Disposición	0.00	0.00	0.00	0.00	0.00	0.00
Ingresos Excedentes de Ingresos de Libre Disposición						0.00
Transferencias Federales Etiquetadas						
Aportaciones	0.00	0.00	0.00	0.00	0.00	0.00
Fondo de Aportaciones para la Nómina Educativa y Gasto Operativo	0.00	0.00	0.00	0.00	0.00	0.00
Fondo de Aportaciones para los Servicios de Salud	0.00	0.00	0.00	0.00	0.00	0.00
Fondo de Aportaciones para la Infraestructura Social	0.00	0.00	0.00	0.00	0.00	0.00
Fondo de Aportaciones para el Fortalecimiento de los Municipios y de las Demarcaciones Territoriales del Distrito Federal	0.00	0.00	0.00	0.00	0.00	0.00
Fondo de Aportaciones Múltiples	0.00	0.00	0.00	0.00	0.00	0.00
Fondo de Aportaciones para la Educación Tecnológica y de Adultos	0.00	0.00	0.00	0.00	0.00	0.00
Fondo de Aportaciones para la Seguridad Pública de los Estados y del Distrito Federal	0.00	0.00	0.00	0.00	0.00	0.00
Fondo de Aportaciones para el Fortalecimiento de las Entidades Federativas	0.00	0.00	0.00	0.00	0.00	0.00
Convenios	0.00	0.00	0.00	0.00	0.00	0.00
Convenios de Protección Social en Salud	0.00	0.00	0.00	0.00	0.00	0.00
Convenios de Descentralización	0.00	0.00	0.00	0.00	0.00	0.00
Convenios de Reasignación	0.00	0.00	0.00	0.00	0.00	0.00
Otros Convenios y Subsidios	0.00	0.00	0.00	0.00	0.00	0.00
Fondos Distintos de Aportaciones	0.00	0.00	0.00	0.00	0.00	0.00
Fondo para Entidades Federativas y Municipios Productores de Hidrocarburos	0.00	0.00	0.00	0.00	0.00	0.00
Fondo Minero	0.00	0.00	0.00	0.00	0.00	0.00
Transferencias, Asignaciones, Subsidios y Subvenciones, y Pensiones y Jubilaciones	0.00	0.00	0.00	0.00	0.00	0.00
Otras Transferencias Federales Etiquetadas	0.00	0.00	0.00	0.00	0.00	0.00
Total de Transferencias Federales Etiquetadas	0.00	0.00	0.00	0.00	0.00	0.00
Ingresos Derivados de Financiamientos						
Ingresos Derivados de Financiamientos	0.00	0.00	0.00	0.00	0.00	0.00
Total de Ingresos	0.00	0.00	0.00	0.00	0.00	0.00
Datos Informativos						
Ingresos Derivados de Financiamientos con Fuente de Pago de Ingresos de Libre Disposición	0.00	0.00	0.00	0.00	0.00	0.00
Ingresos Derivados de Financiamientos con Fuente de Pago de Transferencias Federales Etiquetadas	0.00	0.00	0.00	0.00	0.00	0.00
Ingresos Derivados de Financiamientos	0.00	0.00	0.00	0.00	0.00	0.00

NO APLICA

RUBRO DE INGRESOS	INGRESO					DIFERENCIA
	ESTIMADO	AMPLIACIONES Y REDUCCIONES	MODIFICADO	DEVENGADO	RECAUDADO	
Ingresos de Libre Disposición						
Impuestos	0.00	0.00	0.00	0.00	0.00	0.00
Cuotas y Aportaciones de Seguridad Social	0.00	0.00	0.00	0.00	0.00	0.00
Contribuciones de Mejoras	0.00	0.00	0.00	0.00	0.00	0.00
Derechos	0.00	0.00	0.00	0.00	0.00	0.00
Productos	0.00	0.00	0.00	0.00	0.00	0.00
Aprovechamientos	0.00	0.00	0.00	0.00	0.00	0.00
Ingresos por Venta de Bienes y Prestación de Servicios	0.00	0.00	0.00	0.00	0.00	0.00
Participaciones	0.00	0.00	0.00	0.00	0.00	0.00
Fondo General de Participaciones	0.00	0.00	0.00	0.00	0.00	0.00
Fondo de Fomento Municipal	0.00	0.00	0.00	0.00	0.00	0.00
Fondo de Fiscalización y Recaudación	0.00	0.00	0.00	0.00	0.00	0.00
Fondo de Compensación	0.00	0.00	0.00	0.00	0.00	0.00
Fondo de Extracción de Hidrocarburos	0.00	0.00	0.00	0.00	0.00	0.00
Impuesto Especial Sobre Producción y Servicios	0.00	0.00	0.00	0.00	0.00	0.00
0.136% de la Recaudación Federal Participable	0.00	0.00	0.00	0.00	0.00	0.00
3.17% Sobre Extracción de Petróleo	0.00	0.00	0.00	0.00	0.00	0.00
Gasolinas y Diésel	0.00	0.00	0.00	0.00	0.00	0.00
Fondo del Impuesto Sobre la Renta	0.00	0.00	0.00	0.00	0.00	0.00
Fondo de Estabilización de los Ingresos de las Entidades Federativas	0.00	0.00	0.00	0.00	0.00	0.00
Incentivos Derivados de la Colaboración Fiscal	0.00	0.00	0.00	0.00	0.00	0.00
Tenencia o Uso de Vehículos	0.00	0.00	0.00	0.00	0.00	0.00
Fondo de Compensación ISAN	0.00	0.00	0.00	0.00	0.00	0.00
Impuesto Sobre Automóviles Nuevos	0.00	0.00	0.00	0.00	0.00	0.00
Fondo de Compensación de Repecos-Intermedios	0.00	0.00	0.00	0.00	0.00	0.00
Otros Incentivos Económicos	0.00	0.00	0.00	0.00	0.00	0.00
Transferencias y Asignaciones	0.00	0.00	0.00	0.00	0.00	0.00
Convenios	0.00	0.00	0.00	0.00	0.00	0.00
Otros Convenios y Subsidios	0.00	0.00	0.00	0.00	0.00	0.00
Otros Ingresos de Libre Disposición	0.00	0.00	0.00	0.00	0.00	0.00
Participaciones en Ingresos Locales	0.00	0.00	0.00	0.00	0.00	0.00
Otros Ingresos de Libre Disposición	0.00	0.00	0.00	0.00	0.00	0.00
Total Ingresos de Libre Disposición	0.00	0.00	0.00	0.00	0.00	0.00
Ingresos Excedentes de Ingresos de Libre Disposición						0.00
Transferencias Federales Etiquetadas						
Aportaciones	0.00	0.00	0.00	0.00	0.00	0.00
Fondo de Aportaciones para la Nómina Educativa y Gasto Operativo	0.00	0.00	0.00	0.00	0.00	0.00
Fondo de Aportaciones para los Servicios de Salud	0.00	0.00	0.00	0.00	0.00	0.00
Fondo de Aportaciones para la Infraestructura Social	0.00	0.00	0.00	0.00	0.00	0.00
Fondo de Aportaciones para el Fortalecimiento de los Municipios y de las Demarcaciones Territoriales del Distrito Federal	0.00	0.00	0.00	0.00	0.00	0.00
Fondo de Aportaciones Múltiples	0.00	0.00	0.00	0.00	0.00	0.00
Fondo de Aportaciones para la Educación Tecnológica y de Adultos	0.00	0.00	0.00	0.00	0.00	0.00
Fondo de Aportaciones para la Seguridad Pública de los Estados y del Distrito Federal	0.00	0.00	0.00	0.00	0.00	0.00
Fondo de Aportaciones para el Fortalecimiento de las Entidades Federativas	0.00	0.00	0.00	0.00	0.00	0.00
Convenios	0.00	0.00	0.00	0.00	0.00	0.00
Convenios de Protección Social en Salud	0.00	0.00	0.00	0.00	0.00	0.00
Convenios de Descentralización	0.00	0.00	0.00	0.00	0.00	0.00
Convenios de Reasignación	0.00	0.00	0.00	0.00	0.00	0.00
Otros Convenios y Subsidios	0.00	0.00	0.00	0.00	0.00	0.00
Fondos Distintos de Aportaciones	0.00	0.00	0.00	0.00	0.00	0.00
Fondo para Entidades Federativas y Municipios Productores de Hidrocarburos	0.00	0.00	0.00	0.00	0.00	0.00
Fondo Minero	0.00	0.00	0.00	0.00	0.00	0.00
Transferencias, Asignaciones, Subsidios y Subvenciones, y Pensiones y Jubilaciones	0.00	0.00	0.00	0.00	0.00	0.00
Otras Transferencias Federales Etiquetadas	0.00	0.00	0.00	0.00	0.00	0.00
Total de Transferencias Federales Etiquetadas	0.00	0.00	0.00	0.00	0.00	0.00
Ingresos Derivados de Financiamientos						
Ingresos Derivados de Financiamientos	0.00	0.00	0.00	0.00	0.00	0.00
Total de Ingresos	0.00	0.00	0.00	0.00	0.00	0.00
Datos Informativos						
Ingresos Derivados de Financiamientos con Fuente de Pago de Ingresos de Libre Disposición	0.00	0.00	0.00	0.00	0.00	0.00
Ingresos Derivados de Financiamientos con Fuente de Pago de Transferencias Federales Etiquetadas	0.00	0.00	0.00	0.00	0.00	0.00
Ingresos Derivados de Financiamientos	0.00	0.00	0.00	0.00	0.00	0.00

NO APLICA

AG

M

RUBRO DE INGRESOS	INGRESO					DIFERENCIA
	ESTIMADO	AMPLIACIONES Y REDUCCIONES	MODIFICADO	DEVENGADO	RECAUDADO	
Ingresos de Libre Disposición						
Impuestos	0.00	0.00	0.00	0.00	0.00	0.00
Cuotas y Aportaciones de Seguridad Social	0.00	0.00	0.00	0.00	0.00	0.00
Contribuciones de Mejoras	0.00	0.00	0.00	0.00	0.00	0.00
Derechos	0.00	0.00	0.00	0.00	0.00	0.00
Productos	0.00	0.00	0.00	0.00	0.00	0.00
Aprovechamientos	0.00	0.00	0.00	0.00	0.00	0.00
Ingresos por Venta de Bienes y Prestación de Servicios	0.00	0.00	0.00	0.00	0.00	0.00
Participaciones	0.00	0.00	0.00	0.00	0.00	0.00
Fondo General de Participaciones	0.00	0.00	0.00	0.00	0.00	0.00
Fondo de Fomento Municipal	0.00	0.00	0.00	0.00	0.00	0.00
Fondo de Fiscalización y Recaudación	0.00	0.00	0.00	0.00	0.00	0.00
Fondo de Compensación	0.00	0.00	0.00	0.00	0.00	0.00
Fondo de Extracción de Hidrocarburos	0.00	0.00	0.00	0.00	0.00	0.00
Impuesto Especial Sobre Producción y Servicios	0.00	0.00	0.00	0.00	0.00	0.00
0.136% de la Recaudación Federal Participable	0.00	0.00	0.00	0.00	0.00	0.00
3.17% Sobre Extracción de Petróleo	0.00	0.00	0.00	0.00	0.00	0.00
Gasolinas y Diésel	0.00	0.00	0.00	0.00	0.00	0.00
Fondo del Impuesto Sobre la Renta	0.00	0.00	0.00	0.00	0.00	0.00
Fondo de Estabilización de los Ingresos de las Entidades Federativas	0.00	0.00	0.00	0.00	0.00	0.00
Incentivos Derivados de la Colaboración Fiscal	0.00	0.00	0.00	0.00	0.00	0.00
Tenencia o Uso de Vehículos	0.00	0.00	0.00	0.00	0.00	0.00
Fondo de Compensación ISAN	0.00	0.00	0.00	0.00	0.00	0.00
Impuesto Sobre Automóviles Nuevos	0.00	0.00	0.00	0.00	0.00	0.00
Fondo de Compensación de Repecos-Intermedios	0.00	0.00	0.00	0.00	0.00	0.00
Otros Incentivos Económicos	0.00	0.00	0.00	0.00	0.00	0.00
Transferencias y Asignaciones	0.00	0.00	0.00	0.00	0.00	0.00
Convenios	0.00	0.00	0.00	0.00	0.00	0.00
Otros Convenios y Subsidios	0.00	0.00	0.00	0.00	0.00	0.00
Otros Ingresos de Libre Disposición	0.00	0.00	0.00	0.00	0.00	0.00
Participaciones en Ingresos Locales	0.00	0.00	0.00	0.00	0.00	0.00
Otros Ingresos de Libre Disposición	0.00	0.00	0.00	0.00	0.00	0.00
Otros Ingresos de Libre Disposición/ Con Recursos de Años Anteriores	0.00	0.00	0.00	0.00	0.00	0.00
Total Ingresos de Libre Disposición	0.00	0.00	0.00	0.00	0.00	0.00
Ingresos Excedentes de Ingresos de Libre Disposición						0.00
Transferencias Federales Etiquetadas						
Aportaciones	0.00	0.00	0.00	0.00	0.00	0.00
Fondo de Aportaciones para la Nómina Educativa y Gasto Operativo	0.00	0.00	0.00	0.00	0.00	0.00
Fondo de Aportaciones para los Servicios de Salud	0.00	0.00	0.00	0.00	0.00	0.00
Fondo de Aportaciones para la Infraestructura Social	0.00	0.00	0.00	0.00	0.00	0.00
Fondo de Aportaciones para el Fortalecimiento de los Municipios y de las Demarcaciones Territoriales del Distrito Federal	0.00	0.00	0.00	0.00	0.00	0.00
Fondo de Aportaciones Múltiples	0.00	0.00	0.00	0.00	0.00	0.00
Fondo de Aportaciones para la Educación Tecnológica y de Adultos	0.00	0.00	0.00	0.00	0.00	0.00
Fondo de Aportaciones para la Seguridad Pública de los Estados y del Distrito Federal	0.00	0.00	0.00	0.00	0.00	0.00
Fondo de Aportaciones para el Fortalecimiento de las Entidades Federativas	0.00	0.00	0.00	0.00	0.00	0.00
Convenios	0.00	0.00	0.00	0.00	0.00	0.00
Convenios de Protección Social en Salud	0.00	0.00	0.00	0.00	0.00	0.00
Convenios de Descentralización	0.00	0.00	0.00	0.00	0.00	0.00
Convenios de Reasignación	0.00	0.00	0.00	0.00	0.00	0.00
Otros Convenios y Subsidios	0.00	0.00	0.00	0.00	0.00	0.00
Fondos Distintos de Aportaciones	0.00	0.00	0.00	0.00	0.00	0.00
Fondo para Entidades Federativas y Municipios Productores de Hidrocarburos	0.00	0.00	0.00	0.00	0.00	0.00
Fondo Minero	0.00	0.00	0.00	0.00	0.00	0.00
Transferencias, Asignaciones, Subsidios y Subvenciones, y Pensiones y Jubilaciones	0.00	0.00	0.00	0.00	0.00	0.00
Otras Transferencias Federales Etiquetadas	0.00	0.00	0.00	0.00	0.00	0.00
Total de Transferencias Federales Etiquetadas	0.00	0.00	0.00	0.00	0.00	0.00
Ingresos Derivados de Financiamientos	0.00	0.00	0.00	0.00	0.00	0.00
Ingresos Derivados de Financiamientos	0.00	0.00	0.00	0.00	0.00	0.00
Total de Ingresos	0.00	0.00	0.00	0.00	0.00	0.00
Datos Informativos						
Ingresos Derivados de Financiamientos con Fuente de Pago de Ingresos de Libre Disposición	0.00	0.00	0.00	0.00	0.00	0.00
Ingresos Derivados de Financiamientos con Fuente de Pago de Transferencias Federales Etiquetadas	0.00	0.00	0.00	0.00	0.00	0.00
Ingresos Derivados de Financiamientos	0.00	0.00	0.00	0.00	0.00	0.00

NO APLICA

NOMBRE DEL ENTE PUBLICO : Secretaría de Finanzas
Estado Analítico del Ejercicio del Presupuesto de Egresos Detallado – LDF 6a.
Clasificación por Objeto del Gasto (Capítulo y Concepto)

Secretaría de Finanzas

Del 1 de Enero al 31 de marzo de 2025

(PESOS)


Concepto	Egresos					Subejercicio
	Aprobado	Ampliaciones / Reducciones	Modificado	Devengado	Pagado	
I. Gasto No Etiquetado	2,068,679,301.65	1,981,369,401.02	4,050,048,702.67	554,497,824.49	512,293,514.05	3,495,550,878.18
A. Servicios Personales.	1,615,288,266.38	-10,138,316.86	1,605,149,949.52	299,320,215.61	265,910,859.41	1,305,829,733.91
a1) Remuneraciones al Personal de Carácter Permanente.	262,859,552.87	-5,185,972.25	257,673,580.62	61,898,130.82	61,898,130.82	195,775,449.80
a2) Remuneraciones al Personal de Carácter Transitorio.	6,690,404.71	1,584,474.00	8,274,878.71	1,561,911.84	1,561,911.84	6,712,966.87
a3) Remuneraciones Adicionales y Especiales.	245,694,879.92	-4,577,199.00	241,117,680.92	30,995,679.03	30,995,679.03	210,122,001.89
a4) Seguridad Social.	425,699,187.36	-886,066.75	424,813,120.61	76,127,327.63	42,717,971.43	348,685,792.98
a5) Otras Prestaciones Sociales y Económicas.	620,550,493.38	-754,052.86	619,796,440.52	124,114,309.68	124,114,309.68	495,682,130.84
a6) Previsiones.	13,491,929.39	0.00	13,491,929.39	0.00	0.00	13,491,929.39
a7) Pago de Estímulos a Servidores Públicos.	40,301,818.75	-319,500.00	39,982,318.75	4,622,856.61	4,622,856.61	35,359,462.14
B. Materiales y Suministros.	50,164,268.61	561,900.86	50,726,170.47	14,758,039.08	14,132,725.04	35,966,131.39
b1) Materiales de Administración, Emisión de Documentos y Artículos Oficiales.	28,518,213.52	659,202.92	29,177,416.44	13,508,877.93	12,690,512.29	15,668,538.51
b2) Alimentos y Utensilios.	5,720,611.04	-87,000.00	5,633,611.04	822,305.14	822,305.14	4,811,305.90
b3) Materias Primas y Materiales de Producción y Comercialización	0.00	0.00	0.00	0.00	0.00	0.00
b4) Materiales y Artículos de Construcción y de Reparación.	3,742,266.83	250,697.94	3,992,964.77	0.00	0.00	3,992,964.77
b5) Productos Químicos, Farmacéuticos y de Laboratorio.	1,073,053.86	-6,000.00	1,067,053.86	0.00	0.00	1,067,053.86
b6) Combustibles, Lubricantes y Aditivos.	7,627,670.68	-231,000.00	7,396,670.68	317,190.58	316,970.18	7,079,480.10
b7) Vestuario, Blancos, Prendas de Protección y Artículos Deportivos.	0.00	0.00	0.00	0.00	0.00	0.00
b8) Materiales y Suministros para Seguridad.	0.00	0.00	0.00	0.00	0.00	0.00
b9) Herramientas, Refacciones y Accesorios Menores.	3,482,453.68	-24,000.00	3,458,453.68	109,665.43	102,937.43	3,348,788.25
C. Servicios Generales.	325,862,695.22	1,373,240,557.15	1,699,103,252.37	239,605,563.55	231,440,801.88	1,459,497,688.82
c1) Servicios Básicos.	50,205,029.82	-104,400.00	50,100,629.82	714,552.19	692,837.49	49,386,077.63
c2) Servicios de Arrendamiento.	51,260,627.22	3,656,937.17	54,917,564.39	12,037,353.60	11,907,869.50	42,880,210.79
c3) Servicios Profesionales, Científicos, Técnicos y Otros Servicios.	135,062,577.95	1,314,191,498.91	1,449,254,076.86	205,855,999.96	204,475,601.04	1,243,398,076.90
c4) Servicios Financieros, Bancarios y Comerciales.	42,875,812.66	-11,200.00	42,864,612.66	7,534,123.24	4,984,272.65	35,330,489.42
c5) Servicios de Instalación, Reparación, Mantenimiento y Conservación.	12,164,818.78	-134,000.00	12,030,818.78	52,861.20	49,833.89	11,977,957.58
c6) Servicios de Comunicación Social y Publicidad.	600,000.00	57,050,858.29	57,650,858.29	9,314,391.51	5,312,800.00	48,336,466.78
c7) Servicios de Traslado y Viáticos.	5,152,433.55	-116,406.85	5,036,026.70	580,896.98	549,872.98	4,455,129.72
c8) Servicios Oficiales.	775,546.49	0.00	775,546.49	75,068.54	30,000.00	700,477.95
c9) Otros Servicios Generales.	27,765,848.75	-1,292,730.37	26,473,118.38	3,440,316.33	3,437,714.33	23,032,802.05
D. Transferencias, Asignaciones, Subsidios y Otras Ayudas.	17,364,070.44	47,337,393.32	64,701,463.76	814,006.25	809,127.72	63,887,457.51
d1) Transferencias Internas y Asignaciones al Sector Público.	2,169,946.72	0.00	2,169,946.72	268,464.63	268,464.63	1,901,482.09
d2) Transferencias al Resto del Sector Público.	0.00	0.00	0.00	0.00	0.00	0.00
d3) Subsidios y Subvenciones.	0.00	366,771.92	366,771.92	364,696.92	364,696.92	2,075.00
d4) Ayudas Sociales.	14,844,123.72	46,970,621.40	61,814,745.12	180,844.70	175,966.17	61,633,900.42
d5) Pensiones y Jubilaciones.	0.00	0.00	0.00	0.00	0.00	0.00
d6) Transferencias a Fideicomisos, Mandatos y Otros Análogos.	350,000.00	0.00	350,000.00	0.00	0.00	350,000.00
d7) Transferencias a la Seguridad Social.	0.00	0.00	0.00	0.00	0.00	0.00
d8) Donativos.	0.00	0.00	0.00	0.00	0.00	0.00
d9) Transferencias al Exterior.	0.00	0.00	0.00	0.00	0.00	0.00
E. Bienes Muebles, Inmuebles e Intangibles.	0.00	591,023,533.28	591,023,533.28	0.00	0.00	591,023,533.28
e1) Mobiliario y Equipo de Administración.	0.00	590,876,946.40	590,876,946.40	0.00	0.00	590,876,946.40
e2) Mobiliario y Equipo Educacional y Recreativo.	0.00	61,480.00	61,480.00	0.00	0.00	61,480.00
e3) Equipo e Instrumental Médico y de Laboratorio.	0.00	0.00	0.00	0.00	0.00	0.00
e4) Vehículos y Equipo de Transporte.	0.00	0.00	0.00	0.00	0.00	0.00
e5) Equipo de Defensa y Seguridad.	0.00	0.00	0.00	0.00	0.00	0.00
e6) Maquinaria, Otros Equipos y Herramientas.	0.00	52,626.88	52,626.88	0.00	0.00	52,626.88
e7) Activos Biológicos.	0.00	0.00	0.00	0.00	0.00	0.00
e8) Bienes Inmuebles.	0.00	0.00	0.00	0.00	0.00	0.00
e9) Activos Intangibles.	0.00	32,480.00	32,480.00	0.00	0.00	32,480.00
F. Inversión Pública.	0.00	0.00	0.00	0.00	0.00	0.00
f1) Obra Pública en Bienes de Dominio Público.	0.00	0.00	0.00	0.00	0.00	0.00
f2) Obra Pública en Bienes Propios.	0.00	0.00	0.00	0.00	0.00	0.00
f3) Proyectos Productivos y Acciones de Fomento	0.00	0.00	0.00	0.00	0.00	0.00
G. Inversiones Financieras y Otras Provisiones.	60,000,000.00	-20,655,666.73	39,344,333.27	0.00	0.00	39,344,333.27
g1) Inversiones para el Fomento de Actividades Productivas	0.00	0.00	0.00	0.00	0.00	0.00
g2) Acciones y Participaciones de Capital	0.00	0.00	0.00	0.00	0.00	0.00
g3) Compra de Títulos y Valores	0.00	0.00	0.00	0.00	0.00	0.00
g4) Concesión de Préstamos.	0.00	0.00	0.00	0.00	0.00	0.00
g5) Inversiones en Fideicomisos, Mandatos y Otros Análogos.	0.00	0.00	0.00	0.00	0.00	0.00
Fideicomiso de Desastres Naturales (Informativo)	0.00	0.00	0.00	0.00	0.00	0.00
g6) Otras Inversiones Financieras	0.00	0.00	0.00	0.00	0.00	0.00
g7) Provisiones para Contingencias y Otras Erogaciones Especiales.	60,000,000.00	-20,655,666.73	39,344,333.27	0.00	0.00	39,344,333.27
H. Participaciones y Aportaciones.	0.00	0.00	0.00	0.00	0.00	0.00
h1) Participaciones.	0.00	0.00	0.00	0.00	0.00	0.00
h2) Aportaciones.	0.00	0.00	0.00	0.00	0.00	0.00
h3) Convenios.	0.00	0.00	0.00	0.00	0.00	0.00
I. Deuda Pública.	0.00	0.00	0.00	0.00	0.00	0.00
i1) Amortización de la Deuda Pública.	0.00	0.00	0.00	0.00	0.00	0.00
i2) Intereses de la Deuda Pública.	0.00	0.00	0.00	0.00	0.00	0.00
i3) Comisiones de la Deuda Pública.	0.00	0.00	0.00	0.00	0.00	0.00
i4) Gastos de la Deuda Pública.	0.00	0.00	0.00	0.00	0.00	0.00
i5) Costo por Coberturas.	0.00	0.00	0.00	0.00	0.00	0.00
i6) Apoyos Financieros.	0.00	0.00	0.00	0.00	0.00	0.00
i7) Adeudos de Ejercicios Fiscales Anteriores (ADEFAS).	0.00	0.00	0.00	0.00	0.00	0.00
II. Gasto Etiquetado	1,692,300.00	0.00	1,692,300.00	0.00	0.00	1,692,300.00
A. Servicios Personales.	0.00	0.00	0.00	0.00	0.00	0.00
a1) Remuneraciones al Personal de Carácter Permanente.	0.00	0.00	0.00	0.00	0.00	0.00
a2) Remuneraciones al Personal de Carácter Transitorio.	0.00	0.00	0.00	0.00	0.00	0.00
a3) Remuneraciones Adicionales y Especiales.	0.00	0.00	0.00	0.00	0.00	0.00
a4) Seguridad Social.	0.00	0.00	0.00	0.00	0.00	0.00
a5) Otras Prestaciones Sociales y Económicas.	0.00	0.00	0.00	0.00	0.00	0.00
a6) Previsiones.	0.00	0.00	0.00	0.00	0.00	0.00
a7) Pago de Estímulos a Servidores Públicos.	0.00	0.00	0.00	0.00	0.00	0.00
B. Materiales y Suministros.	0.00	0.00	0.00	0.00	0.00	0.00
b1) Materiales de Administración, Emisión de Documentos y Artículos Oficiales.	0.00	0.00	0.00	0.00	0.00	0.00
b2) Alimentos y Utensilios.	0.00	0.00	0.00	0.00	0.00	0.00
b3) Materias Primas y Materiales de Producción y Comercialización	0.00	0.00	0.00	0.00	0.00	0.00

Dr. Julio César González Caba

Jefe de la Unidad de Apoyo Administrativo

NOMBRE DEL ENTE PUBLICO : Secretaría de Finanzas
Estado Analítico del Ejercicio del Presupuesto de Egresos Detallado – LDF 6a.
Clasificación por Objeto del Gasto (Capítulo y Concepto)
Secretaría de Finanzas
Del 1 de Enero al 31 de marzo de 2025
(PESOS)


Concepto	Egresos					Subejercicio
	Aprobado	Ampliaciones / Reducciones	Modificado	Devengado	Pagado	
b4) Materiales y Artículos de Construcción y de Reparación.	0.00	0.00	0.00	0.00	0.00	0.00
b5) Productos Químicos, Farmacéuticos y de Laboratorio.	0.00	0.00	0.00	0.00	0.00	0.00
b6) Combustibles, Lubricantes y Aditivos.	0.00	0.00	0.00	0.00	0.00	0.00
b7) Vestuario, Blancos, Prendas de Protección y Artículos Deportivos.	0.00	0.00	0.00	0.00	0.00	0.00
b8) Materiales y Suministros para Seguridad.	0.00	0.00	0.00	0.00	0.00	0.00
b9) Herramientas, Refacciones y Accesorios Menores.	0.00	0.00	0.00	0.00	0.00	0.00
C. Servicios Generales.	0.00	0.00	0.00	0.00	0.00	0.00
c1) Servicios Básicos.	0.00	0.00	0.00	0.00	0.00	0.00
c2) Servicios de Arrendamiento.	0.00	0.00	0.00	0.00	0.00	0.00
c3) Servicios Profesionales, Científicos, Técnicos y Otros Servicios.	0.00	0.00	0.00	0.00	0.00	0.00
c4) Servicios Financieros, Bancarios y Comerciales.	0.00	0.00	0.00	0.00	0.00	0.00
c5) Servicios de Instalación, Reparación, Mantenimiento y Conservación.	0.00	0.00	0.00	0.00	0.00	0.00
c6) Servicios de Comunicación Social y Publicidad.	0.00	0.00	0.00	0.00	0.00	0.00
c7) Servicios de Traslado y Viáticos.	0.00	0.00	0.00	0.00	0.00	0.00
c8) Servicios Oficiales.	0.00	0.00	0.00	0.00	0.00	0.00
c9) Otros Servicios Generales.	0.00	0.00	0.00	0.00	0.00	0.00
D. Transferencias, Asignaciones, Subsidios y Otras Ayudas.	0.00	0.00	0.00	0.00	0.00	0.00
d1) Transferencias Internas y Asignaciones al Sector Público.	0.00	0.00	0.00	0.00	0.00	0.00
d2) Transferencias al Resto del Sector Público.	0.00	0.00	0.00	0.00	0.00	0.00
d3) Subsidios y Subvenciones.	0.00	0.00	0.00	0.00	0.00	0.00
d4) Ayudas Sociales.	0.00	0.00	0.00	0.00	0.00	0.00
d5) Pensiones y Jubilaciones.	0.00	0.00	0.00	0.00	0.00	0.00
d6) Transferencias a Fideicomisos, Mandatos y Otros Análogos.	0.00	0.00	0.00	0.00	0.00	0.00
d7) Transferencias a la Seguridad Social.	0.00	0.00	0.00	0.00	0.00	0.00
d8) Donativos.	0.00	0.00	0.00	0.00	0.00	0.00
d9) Transferencias al Exterior.	0.00	0.00	0.00	0.00	0.00	0.00
E. Bienes Muebles, Inmuebles e Intangibles.	1,692,300.00	0.00	1,692,300.00	0.00	0.00	1,692,300.00
e1) Mobiliario y Equipo de Administración.	20,387.00	0.00	20,387.00	0.00	0.00	20,387.00
e2) Mobiliario y Equipo Educativo y Recreativo.	0.00	0.00	0.00	0.00	0.00	0.00
e3) Equipo e Instrumental Médico y de Laboratorio.	0.00	0.00	0.00	0.00	0.00	0.00
e4) Vehículos y Equipo de Transporte.	0.00	0.00	0.00	0.00	0.00	0.00
e5) Equipo de Defensa y Seguridad.	0.00	0.00	0.00	0.00	0.00	0.00
e6) Maquinaria, Otros Equipos y Herramientas.	0.00	0.00	0.00	0.00	0.00	0.00
e7) Activos Biológicos.	0.00	0.00	0.00	0.00	0.00	0.00
e8) Bienes Inmuebles.	0.00	0.00	0.00	0.00	0.00	0.00
e9) Activos Intangibles.	1,671,913.00	0.00	1,671,913.00	0.00	0.00	1,671,913.00
F. Inversión Pública.	0.00	0.00	0.00	0.00	0.00	0.00
f1) Obra Pública en Bienes de Dominio Público.	0.00	0.00	0.00	0.00	0.00	0.00
f2) Obra Pública en Bienes Propios.	0.00	0.00	0.00	0.00	0.00	0.00
f3) Proyectos Productivos y Acciones de Fomento	0.00	0.00	0.00	0.00	0.00	0.00
G. Inversiones Financieras y Otras Provisiones.	0.00	0.00	0.00	0.00	0.00	0.00
g1) Inversiones para el Fomento de Actividades Productivas	0.00	0.00	0.00	0.00	0.00	0.00
g2) Acciones y Participaciones de Capital	0.00	0.00	0.00	0.00	0.00	0.00
g3) Compra de Títulos y Valores	0.00	0.00	0.00	0.00	0.00	0.00
g4) Concesión de Préstamos.	0.00	0.00	0.00	0.00	0.00	0.00
g5) Inversiones en Fideicomisos, Mandatos y Otros Análogos. Fideicomiso de Desastres Naturales (informativo)	0.00	0.00	0.00	0.00	0.00	0.00
g6) Otras Inversiones Financieras	0.00	0.00	0.00	0.00	0.00	0.00
g7) Provisiones para Contingencias y Otras Erogaciones Especiales.	0.00	0.00	0.00	0.00	0.00	0.00
H. Participaciones y Aportaciones.	0.00	0.00	0.00	0.00	0.00	0.00
h1) Participaciones.	0.00	0.00	0.00	0.00	0.00	0.00
h2) Aportaciones.	0.00	0.00	0.00	0.00	0.00	0.00
h3) Convenios.	0.00	0.00	0.00	0.00	0.00	0.00
I. Deuda Pública.	0.00	0.00	0.00	0.00	0.00	0.00
i1) Amortización de la Deuda Pública.	0.00	0.00	0.00	0.00	0.00	0.00
i2) Intereses de la Deuda Pública.	0.00	0.00	0.00	0.00	0.00	0.00
i3) Comisiones de la Deuda Pública.	0.00	0.00	0.00	0.00	0.00	0.00
i4) Gastos de la Deuda Pública.	0.00	0.00	0.00	0.00	0.00	0.00
i5) Costo por Coberturas.	0.00	0.00	0.00	0.00	0.00	0.00
i6) Apoyos Financieros.	0.00	0.00	0.00	0.00	0.00	0.00
i7) Adeudos de Ejercicios Fiscales Anteriores (ADEFAS).	0.00	0.00	0.00	0.00	0.00	0.00
III. Total de Egresos	2,070,371,801.66	1,981,369,401.02	4,051,741,002.67	554,487,824.49	512,293,514.05	3,497,243,178.18


Dr. Julio César González Caba
Jefe de la Unidad de Apoyo Administrativo

NOMBRE DEL ENTE PÚBLICO : Secretaría de Finanzas
Estado Analítico del Ejercicio del Presupuesto de Egresos Detallado – LDF 6b.

Clasificación Administrativa
 Del 1 de Enero al 31 de marzo de 2025
 (PESOS)

Concepto	Egresos					Subejercicio
	Aprobado	Ampliaciones / Reducciones	Modificado	Devengado	Pagado	
I. Gasto No Etiquetado	2,068,879,301.65	1,981,369,401.02	4,050,048,702.67	554,497,824.49	512,293,514.05	3,495,550,878.18
Secretaría de Finanzas	2,068,879,301.65	1,981,369,401.02	4,050,048,702.67	554,497,824.49	512,293,514.05	3,495,550,878.18
II. Gasto Etiquetado	1,692,300.00	0.00	1,692,300.00	0.00	0.00	1,692,300.00
Secretaría de Finanzas	1,692,300.00	0.00	1,692,300.00	0.00	0.00	1,692,300.00
III. Total de Egresos	2,070,371,601.65	1,981,369,401.02	4,051,741,002.67	554,497,824.49	512,293,514.05	3,497,243,178.18


 Dr. Julio César González Caba
 Jefe de la Unidad de Apoyo Administrativo


NOMBRE DEL ENTE PÚBLICO : Secretaría de Finanzas
Estado Analítico del Ejercicio del Presupuesto de Egresos Detallado – LDF 6c.

Clasificación Funcional (Finalidad y Función)
Secretaría de Finanzas

Del 1 de Enero al 31 de marzo de 2025


(PESOS)

Concepto	Egresos					Subejercicio
	Aprobado	Ampliaciones / Reducciones	Modificado	Devengado	Pagado	
I. Gasto No Etiquetado	2,068,679,301.65	1,981,369,401.02	4,050,048,702.67	554,497,824.49	512,293,514.05	3,495,550,878.18
A. Gobierno	2,068,679,301.65	1,981,369,401.02	4,050,048,702.67	554,497,824.49	512,293,514.05	3,495,550,878.18
a1) Legislación	0.00	0.00	0.00	0.00	0.00	0.00
a2) Justicia	0.00	0.00	0.00	0.00	0.00	0.00
a3) Coordinación de la Política de Gobierno	0.00	0.00	0.00	0.00	0.00	0.00
a4) Relaciones Exteriores	0.00	0.00	0.00	0.00	0.00	0.00
a5) Asuntos Financieros y Hacendarios	2,068,679,301.65	1,981,369,401.02	4,050,048,702.67	554,497,824.49	512,293,514.05	3,495,550,878.18
a6) Seguridad Nacional	0.00	0.00	0.00	0.00	0.00	0.00
a7) Asuntos de Orden Público y de Seguridad Interior	0.00	0.00	0.00	0.00	0.00	0.00
a8) Otros Servicios Generales	0.00	0.00	0.00	0.00	0.00	0.00
B. Desarrollo Social	0.00	0.00	0.00	0.00	0.00	0.00
b1) Protección Ambiental	0.00	0.00	0.00	0.00	0.00	0.00
b2) Vivienda y Servicios a la Comunidad	0.00	0.00	0.00	0.00	0.00	0.00
b3) Salud	0.00	0.00	0.00	0.00	0.00	0.00
b4) Recreación, Cultura y Otras Manifestaciones Sociales	0.00	0.00	0.00	0.00	0.00	0.00
b5) Educación	0.00	0.00	0.00	0.00	0.00	0.00
b6) Protección Social	0.00	0.00	0.00	0.00	0.00	0.00
b7) Otros Asuntos Sociales	0.00	0.00	0.00	0.00	0.00	0.00
C. Desarrollo Económico	0.00	0.00	0.00	0.00	0.00	0.00
c1) Asuntos Económicos, Comerciales y Laborales en General	0.00	0.00	0.00	0.00	0.00	0.00
c2) Agropecuaria, Silvicultura, Pesca y Caza	0.00	0.00	0.00	0.00	0.00	0.00
c3) Combustibles y Energía	0.00	0.00	0.00	0.00	0.00	0.00
c4) Minería, Manufacturas y Construcción	0.00	0.00	0.00	0.00	0.00	0.00
c5) Transporte	0.00	0.00	0.00	0.00	0.00	0.00
c6) Comunicaciones	0.00	0.00	0.00	0.00	0.00	0.00
c7) Turismo	0.00	0.00	0.00	0.00	0.00	0.00
c8) Ciencia, Tecnología e Innovación	0.00	0.00	0.00	0.00	0.00	0.00
c9) Otras Industrias y Otros Asuntos Económicos	0.00	0.00	0.00	0.00	0.00	0.00
D. Otras no Clasificadas en Funciones Anteriores	0.00	0.00	0.00	0.00	0.00	0.00
d1) Transac. de la Deuda Pública/Costo Financiero de la Deuda	0.00	0.00	0.00	0.00	0.00	0.00
d2) Transf., Part. y Aport. entre Diferentes Niv. y Ord. de Gob.	0.00	0.00	0.00	0.00	0.00	0.00
d3) Saneamiento del Sistema Financiero	0.00	0.00	0.00	0.00	0.00	0.00
d4) Adeudos de Ejercicios Fiscales Anteriores	0.00	0.00	0.00	0.00	0.00	0.00
II. Gasto Etiquetado	1,692,300.00	0.00	1,692,300.00	0.00	0.00	1,692,300.00
A. Gobierno	1,692,300.00	0.00	1,692,300.00	0.00	0.00	1,692,300.00
a1) Legislación	0.00	0.00	0.00	0.00	0.00	0.00
a2) Justicia	0.00	0.00	0.00	0.00	0.00	0.00
a3) Coordinación de la Política de Gobierno	0.00	0.00	0.00	0.00	0.00	0.00
a4) Relaciones Exteriores	0.00	0.00	0.00	0.00	0.00	0.00
a5) Asuntos Financieros y Hacendarios	1,692,300.00	0.00	1,692,300.00	0.00	0.00	1,692,300.00
a6) Seguridad Nacional	0.00	0.00	0.00	0.00	0.00	0.00
a7) Asuntos de Orden Público y de Seguridad Interior	0.00	0.00	0.00	0.00	0.00	0.00
a8) Otros Servicios Generales	0.00	0.00	0.00	0.00	0.00	0.00
B. Desarrollo Social	0.00	0.00	0.00	0.00	0.00	0.00
b1) Protección Ambiental	0.00	0.00	0.00	0.00	0.00	0.00
b2) Vivienda y Servicios a la Comunidad	0.00	0.00	0.00	0.00	0.00	0.00
b3) Salud	0.00	0.00	0.00	0.00	0.00	0.00
b4) Recreación, Cultura y Otras Manifestaciones Sociales	0.00	0.00	0.00	0.00	0.00	0.00
b5) Educación	0.00	0.00	0.00	0.00	0.00	0.00
b6) Protección Social	0.00	0.00	0.00	0.00	0.00	0.00
b7) Otros Asuntos Sociales	0.00	0.00	0.00	0.00	0.00	0.00
C. Desarrollo Económico	0.00	0.00	0.00	0.00	0.00	0.00
c1) Asuntos Económicos, Comerciales y Laborales en General	0.00	0.00	0.00	0.00	0.00	0.00
c2) Agropecuaria, Silvicultura, Pesca y Caza	0.00	0.00	0.00	0.00	0.00	0.00
c3) Combustibles y Energía	0.00	0.00	0.00	0.00	0.00	0.00
c4) Minería, Manufacturas y Construcción	0.00	0.00	0.00	0.00	0.00	0.00
c5) Transporte	0.00	0.00	0.00	0.00	0.00	0.00
c6) Comunicaciones	0.00	0.00	0.00	0.00	0.00	0.00
c7) Turismo	0.00	0.00	0.00	0.00	0.00	0.00
c8) Ciencia, Tecnología e Innovación	0.00	0.00	0.00	0.00	0.00	0.00
c9) Otras Industrias y Otros Asuntos Económicos	0.00	0.00	0.00	0.00	0.00	0.00
D. Otras no Clasificadas en Funciones Anteriores	0.00	0.00	0.00	0.00	0.00	0.00
d1) Transac. de la Deuda Pública/Costo Financiero de la Deuda	0.00	0.00	0.00	0.00	0.00	0.00
d2) Transf., Part. y Aport. entre Diferentes Niv. y Ord. de Gob.	0.00	0.00	0.00	0.00	0.00	0.00
d3) Saneamiento del Sistema Financiero	0.00	0.00	0.00	0.00	0.00	0.00
d4) Adeudos de Ejercicios Fiscales Anteriores	0.00	0.00	0.00	0.00	0.00	0.00
III. Total de Egresos	2,070,371,601.65	1,981,369,401.02	4,051,741,002.67	554,497,824.49	512,293,514.05	3,497,243,178.18


Dr. Julio César González Caba
Jefe de la Unidad de Apoyo Administrativo

NOMBRE DEL ENTE PÚBLICO : Secretaría de Finanzas
Estado Analítico del Ejercicio del Presupuesto de Egresos Detallado - LDF 6d.
Clasificación de Servicios Personales por Categoría
Del 1 de Enero al 31 de marzo de 2025
(PESOS)

Concepto	Egresos					Subejercicio
	Aprobado	Ampliaciones / Reducciones	Modificado	Devengado	Pagado	
I. Gasto No Etiquetado	1,627,685,789.38	-9,960,018.42	1,617,725,770.96	301,354,988.08	267,945,631.88	1,316,370,782.88
A. Personal Administrativo y de Servicio Público	1,284,259,374.79	-9,960,018.42	1,274,299,356.37	240,229,899.70	237,392,804.31	1,034,069,456.67
B. Magisterio	343,426,414.59	0.00	343,426,414.59	61,125,088.38	30,553,027.57	282,301,326.21
C. Servicios de Salud	0.00	0.00	0.00	0.00	0.00	0.00
c1) Personal Administrativo	0.00	0.00	0.00	0.00	0.00	0.00
c2) Personal Médico, Paramédico y Afín	0.00	0.00	0.00	0.00	0.00	0.00
D. Seguridad Pública	0.00	0.00	0.00	0.00	0.00	0.00
E. Gastos Asociados a la Implementación de Nuevas Leyes Federales o Reformas a las mismas	0.00	0.00	0.00	0.00	0.00	0.00
e1) Nombre del Programa o Ley 1	0.00	0.00	0.00	0.00	0.00	0.00
F. Sentencias Laborales Definitivas	0.00	0.00	0.00	0.00	0.00	0.00
II. Gasto Etiquetado	0.00	0.00	0.00	0.00	0.00	0.00
A. Personal Administrativo y de Servicio Público	0.00	0.00	0.00	0.00	0.00	0.00
B. Magisterio	0.00	0.00	0.00	0.00	0.00	0.00
C. Servicios de Salud	0.00	0.00	0.00	0.00	0.00	0.00
c1) Personal Administrativo	0.00	0.00	0.00	0.00	0.00	0.00
c2) Personal Médico, Paramédico y Afín	0.00	0.00	0.00	0.00	0.00	0.00
D. Seguridad Pública	0.00	0.00	0.00	0.00	0.00	0.00
E. Gastos Asociados a la Implementación de Nuevas Leyes Federales o Reformas a las mismas	0.00	0.00	0.00	0.00	0.00	0.00
e1) Nombre del Programa o Ley 1	0.00	0.00	0.00	0.00	0.00	0.00
F. Sentencias Laborales Definitivas	0.00	0.00	0.00	0.00	0.00	0.00
III. Total del Gasto en Servicios Personales	1,627,685,789.38	-9,960,018.42	1,617,725,770.96	301,354,988.08	267,945,631.88	1,316,370,782.88



 Dr. Julio César González Caba
 Jefe de la Unidad de Apoyo Administrativo

Secretaría de Finanzas

Cuenta Pública



Estado de Chiapas

- 27.- Aplicación del Presupuesto por Rubros.
- 28.- Justificación a la Aplicación del Presupuesto por Rubros.
- 29.- Presupuesto de Egreso por Tipo de Recurso, Fuente de Financiamiento y Ramo.
- 30.- Aplicación del Presupuesto Devengado por Tipo de Recurso, Ramo y Capítulo del Gasto.
- 31.- Aplicación del Presupuesto Devengado por Tipo de Recurso, Ramo y Subfuente de Financiamiento.
- 32.- Principales Adecuaciones al Presupuesto de Egresos.
- 33.- Comparativo del Presupuesto Devengado por Objeto del Gasto.
- 35.- Análisis del Capítulo 4000 Transferencias, Asignaciones, Subsidios y Otras Ayudas.
- 36.- Análisis del Capítulo 5000 Bienes Muebles, Inmuebles e Intangibles.
- 37.- Análisis del Capítulo 7000 Inversiones Financieras y Otras Provisiones.

INFORMACIÓN COMPLEMENTARIA ART. 46 FRAC. IV y 49 LGCG y 482 DEL CÓDIGO DE HACIENDA PÚBLICA PARA EL ESTADO DE CHIAPAS.

1er Trimestre
Ejercicio 2025



GOBIERNO CONSTITUCIONAL DEL ESTADO DE CHIAPAS
APLICACIÓN DEL PRESUPUESTO POR RUBROS
 DEL 1 DE ENERO AL 31 DE MARZO DE 2025

21111 202 SECRETARÍA DE FINANZAS

CONCEPTO	PRESUPUESTO DE EGRESOS					
	APROBADO ANUAL	MODIFICADO	COMPROMETIDO	DEVENGADO	EJERCIDO	PAGADO
RECURSOS PRESUPUESTARIOS	2,070,371,601.65	4,051,741,002.67	775,449,146.77	554,497,824.49	554,353,113.27	512,293,514.05
1000 Servicios Personales.	1,615,288,266.38	1,605,149,949.52	299,320,215.61	299,320,215.61	299,320,215.61	265,910,859.41
2000 Materiales y Suministros.	50,164,269.61	50,726,170.47	17,556,347.90	14,758,039.08	14,758,039.08	14,132,725.04
3000 Servicios Generales.	325,862,695.22	1,699,103,252.37	457,758,577.01	239,605,563.55	239,465,730.86	231,440,801.88
4000 Transferencias, Asignaciones, Subsidios y Otras Ayudas.	17,364,070.44	64,701,463.76	814,006.25	814,006.25	809,127.72	809,127.72
5000 Bienes Muebles, Inmuebles e Intangibles.	1,692,300.00	592,715,833.28	0.00	0.00	0.00	0.00
7000 Inversiones Financieras y Otras Provisiones.	60,000,000.00	39,344,333.27	0.00	0.00	0.00	0.00
9000 Deuda Pública (ADEFAS)	0.00	0.00	0.00	0.00	0.00	0.00
RECURSOS PROPIOS	0.00	0.00	0.00	0.00	0.00	0.00
1000 Servicios Personales.	0.00	0.00	0.00	0.00	0.00	0.00
2000 Materiales y Suministros.	0.00	0.00	0.00	0.00	0.00	0.00
3000 Servicios Generales.	0.00	0.00	0.00	0.00	0.00	0.00
4000 Transferencias, Asignaciones, Subsidios y Otras Ayudas.	0.00	0.00	0.00	0.00	0.00	0.00
RECURSOS AJENOS						
1000 Servicios Personales.	0.00	0.00	0.00	0.00	0.00	0.00
2000 Materiales y Suministros.	0.00	0.00	0.00	0.00	0.00	0.00
3000 Servicios Generales.	0.00	0.00	0.00	0.00	0.00	0.00
4000 Transferencias, Asignaciones, Subsidios y Otras Ayudas.	0.00	0.00	0.00	0.00	0.00	0.00
RECURSOS FEDERALES NO PRESUPUESTARIOS						
1000 Servicios Personales.	0.00	0.00	0.00	0.00	0.00	0.00
2000 Materiales y Suministros.	0.00	0.00	0.00	0.00	0.00	0.00
3000 Servicios Generales.	0.00	0.00	0.00	0.00	0.00	0.00
4000 Transferencias, Asignaciones, Subsidios y Otras Ayudas.	0.00	0.00	0.00	0.00	0.00	0.00
TOTAL	2,070,371,601.65	4,051,741,002.67	775,449,146.77	554,497,824.49	554,353,113.27	512,293,514.05

ENCARGADO ÁREA DE REC. FINANCIEROS Y CONTABILIDAD

BELISARIO TREJO MARTÍNEZ

JEFE DE LA UNIDAD DE APOYO ADMINISTRATIVO

Dr. JULIO CÉSAR GONZÁLEZ CABA

JUSTIFICACIÓN A LA APLICACIÓN DEL PRESUPUESTO POR RUBROS

21111 202 SECRETARÍA DE FINANZAS

La diferencia de **\$42,204,310.44** entre el Presupuesto Pagado y el Presupuesto Devengado, se debe principalmente a gastos que serán reflejados en el siguiente trimestre del ejercicio fiscal vigente, los cuales se integran de la siguiente forma:

En el **Capítulo 1000** de Servicios Personales, se destinó un total de **\$33,409,356.20** correspondientes a las aportaciones del 9% de atención médica a pensionados y jubilados de los sectores magisterio, burocracia, ISSTECH y sector policial, correspondientes al mes de febrero de 2025. En el **Capítulo 2000** de Materiales y Suministros, se destinó un total de **\$625,314.04** para la compra de material de limpieza correspondiente al mes de febrero de 2025, así como para la adquisición de lubricantes y aditivos, refacciones y accesorios menores para vehículos oficiales. En el **Capítulo 3000** de Servicios Generales, se destinaron un total de **\$8,164,761.67**, que incluyen el pago por servicio de agua, impuestos sobre el arrendamiento de bodegas de archivos correspondientes al mes de marzo de 2025. Además, se realizaron erogaciones para el arrendamiento de equipo y bienes informáticos, relativos al uso de 09 equipos para impresión durante los meses de enero y febrero de 2025. Asimismo, se aplicaron recursos en impresiones oficiales para la adquisición de comprobantes de pago del esquema de nómina electrónica, así como en servicios de recaudación, traslado y custodia de valores en las delegaciones hacendarias. En materia de mantenimiento, se destinaron fondos para la conservación de vehículos oficiales. Adicionalmente, se reportaron gastos en difusión e información generados por las delegaciones, pasajes nacionales aéreos y terrestres como parte de una cuenta comprobada federal asignada a diferentes áreas de la Secretaría de Hacienda y Crédito Público en la Ciudad de México. Finalmente, se destinaron recursos a viáticos nacionales, gastos de orden social, y otros impuestos y derechos, siendo este último el monto correspondiente al pago de casetas o peaje por el uso de vehículos oficiales. En el **Capítulo 4000** de Transferencias, Asignaciones, Subsidios y Otras Ayudas, se destinó un total de **\$4,878.53**, correspondiente a la retención de la renta de los 30 cajones del inmueble que ocupa la Sala Regional Chiapas, correspondiente al mes de marzo de 2025.

Del total del Presupuesto Devengado por un monto de **\$554,497,824.49** la cantidad de **\$127,613,393.26**; corresponden a regularización presupuestal de años anteriores (Cuenta 1279 Activos Diferidos), integrados por los ejercicios 2010 \$25,103,982.36, 2011 \$15,632,000.00, 2012 \$58,062,009.09 y del 2013 \$28,815,401.81

ENCARGADO ÁREA DE REG. FINANCIEROS Y CONTABILIDAD


BELISARIO TREJO MARTÍNEZ

JEFE DE LA UNIDAD DE APOYO ADMINISTRATIVO


Dr. JULIO CÉSAR GONZÁLEZ CABA

GOBIERNO CONSTITUCIONAL DEL ESTADO DE CHIAPAS
PRESUPUESTO DE EGRESOS POR TIPO DE RECURSO, FUENTE DE FINANCIAMIENTO Y RAMO
 DEL 1 DE ENERO AL 31 DE MARZO DE 2025

21111 202 SECRETARÍA DE FINANZAS

TIPO DE RECURSO/ FUENTE DE FINANCIAMIENTO/RAMO	PRESUPUESTO DE EGRESOS							
	APROBADO	AMPLIACION / REDUCCIÓN	MODIFICADO	MINISTRADO	COMPROMETIDO	DEVENGADO	EJERCIDO	PAGADO
TOTAL	2,070,371,601.65	1,981,369,401.02	4,051,741,002.67	885,618,124.72	775,449,146.77	554,497,824.49	554,353,113.27	512,293,514.05
1 RECURSO NO ETIQUETADO	2,068,679,301.65	1,981,369,401.02	4,050,048,702.67	885,618,124.72	775,449,146.77	554,497,824.49	554,353,113.27	512,293,514.05
1.1 RECURSOS FISCALES	31,680,912.28	2,033,780,726.38	2,065,461,638.66	436,643,548.00	389,315,548.00	190,709,391.51	190,692,368.65	186,707,800.00
Ramo A1 Ingresos Estatales	31,680,912.28	2,033,780,726.38	2,065,461,638.66	436,643,548.00	389,315,548.00	190,709,391.51	190,692,368.65	186,707,800.00
1.5 RECURSOS FEDERALES	2,036,998,389.37	(52,411,325.36)	1,984,587,064.01	448,974,576.72	386,133,598.77	363,788,432.98	363,660,744.62	325,585,714.05
Ramo 28 Participaciones a Entidades Federativas y Municipios	2,036,998,389.37	(52,411,325.36)	1,984,587,064.01	448,974,576.72	386,133,598.77	363,788,432.98	363,660,744.62	325,585,714.05
2 RECURSO ETIQUETADO	1,692,300.00	0.00	1,692,300.00	0.00	0.00	0.00	0.00	0.00
2.5 RECURSOS FEDERALES	1,692,300.00	0.00	1,692,300.00	0.00	0.00	0.00	0.00	0.00
Ramo 33 Aportaciones Federales para Entidades Federativas y Municipios	1,692,300.00	0.00	1,692,300.00	0.00	0.00	0.00	0.00	0.00

ENCARGADO ÁREA DE REC. FINANCIEROS Y CONTABILIDAD

BELISARIO TREJO MARTÍNEZ

JEFE DE LA UNIDAD DE APOYO ADMINISTRATIVO

Dr. JULIO CÉSAR GONZÁLEZ CABA

GOBIERNO CONSTITUCIONAL DEL ESTADO DE CHIAPAS
APLICACIÓN DEL PRESUPUESTO DEVENGADO POR TIPO DE RECURSO, RAMO Y CAPÍTULO DE GASTO
 DEL 1 DE ENERO AL 31 DE MARZO DE 2025

21111 202 SECRETARÍA DE FINANZAS

TIPO DE RECURSO/RAMO	PRESUPUESTO DEVENGADO/CAPÍTULO DE GASTO									TOTAL
	1000	2000	3000	4000	5000	6000	7000	8000	9000	
TOTAL	299,320,215.61	14,758,039.08	239,605,563.55	814,006.25	0.00	0.00	0.00	0.00	0.00	554,497,824.49
1 RECURSO NO ETIQUETADO	299,320,215.61	14,758,039.08	239,605,563.55	814,006.25	0.00	0.00	0.00	0.00	0.00	554,497,824.49
Ramo A1 Ingresos Estatales	0.00	0.00	190,709,391.51	0.00	0.00	0.00	0.00	0.00	0.00	190,709,391.51
Ramo 28 Participaciones a Entidades Federativas y Municipios	299,320,215.61	14,758,039.08	48,896,172.04	814,006.25	0.00	0.00	0.00	0.00	0.00	363,788,432.98
2 RECURSO ETIQUETADO	0.00	0.00	0.00	0.00	0.00	0.00	0.00	0.00	0.00	0.00

ENCARGADO ÁREA DE REC. FINANCIEROS Y CONTABILIDAD


 BELISARIO TREJO MARTÍNEZ

JEFE DE LA UNIDAD DE APOYO ADMINISTRATIVO


 Dr. JULIO CÉSAR GONZÁLEZ CABA

GOBIERNO CONSTITUCIONAL DEL ESTADO DE CHIAPAS
APLICACIÓN DEL PRESUPUESTO DEVENGADO POR TIPO DE RECURSO, RAMO Y SUBFUENTE DE FINANCIAMIENTO
 DEL 1 DE ENERO AL 31 DE MARZO DE 2025

21111 202 SECRETARÍA DE FINANZAS


TIPO DE RECURSO/RAMO	PRESUPUESTO DEVENGADO/SUBFUENTE DE FINANCIAMIENTO									TOTAL
	RECURSO DE AÑOS ANTERIORES					RECURSO DE AÑO EN CURSO				
	A	B	C	D	G	E	F	H	S	
	Gastos Comprometidos y/o Devengados por Registrar	Economías de Ejercicios Anteriores	Recursos en Proceso de Ejecución	Productos Financieros de Ejercicios Anteriores	Economías Derivadas de la Subfuente f	Productos Financieros del Año en Curso	Recursos por Ingresos Excedentes	Recursos por Reducciones en Otras Previsiones	Recursos del Ejercicio	
TOTAL	0.00	855,691.63	0.00	0.00	0.00	0.00	0.00	192,209,391.51	361,432,741.35	554,497,824.49
1 RECURSO NO ETIQUETADO	0.00	855,691.63	0.00	0.00	0.00	0.00	0.00	192,209,391.51	361,432,741.35	554,497,824.49
Ramo A1 Ingresos Estatales	0.00	0.00	0.00	0.00	0.00	0.00	0.00	190,709,391.51	0.00	190,709,391.51
Ramo 28 Participaciones a Entidades Federativas y Municipios	0.00	855,691.63	0.00	0.00	0.00	0.00	0.00	1,500,000.00	361,432,741.35	363,788,432.98
2 RECURSO ETIQUETADO	0.00	0.00	0.00	0.00	0.00	0.00	0.00	0.00	0.00	0.00

ENCARGADO ÁREA DE REC. FINANCIEROS Y CONTABILIDAD



BELISARIO TREJO MARTÍNEZ

JEFE DE LA UNIDAD DE APOYO ADMINISTRATIVO



Dr. JULIO CÉSAR GONZÁLEZ CABA

GOBIERNO CONSTITUCIONAL DEL ESTADO DE CHIAPAS
PRINCIPALES ADECUACIONES AL PRESUPUESTO DE EGRESOS
DEL 1 DE ENERO AL 31 DE MARZO DE 2025

21111 202 SECRETARÍA DE FINANZAS

PRESUPUESTO DE EGRESOS				VARIACIÓN EN RELACIÓN AL:		SUBEJERCICIO
APROBADO ANUAL	AMPLIACIONES / REDUCCIONES	MODIFICADO	DEVENGADO	APROBADO ANUAL	%	
1	2	3	4	5=4-1		6=3-4
2,070,371,601.65	1,981,369,401.02	4,051,741,002.67	554,497,824.49	-1,515,873,777.16	-73.2	3,497,243,178.18

Razón de la variación del Presupuesto Devengado en Relación al Aprobado Anual

La variación por un monto de **(\$1,515,873,777.16)** presentada por este Organismo Público en relación con el presupuesto devengado y el presupuesto aprobado anual corresponde a devengados en demasía, los cuales fueron autorizados para cubrir diversas erogaciones, incluyendo aportaciones al ISSTECH para la atención médica de pensionados y jubilados de los sectores magisterio, burocracia, ISSTECH y sector policial. Además, se destinaron recursos a aportaciones al ISSTECH Docente, prestaciones de retiro, arrendamiento de bodegas de archivo, impresiones oficiales para la adquisición de recibos oficiales, adquisición de placas vehiculares y tarjetas de circulación por el servicio vehicular 2025, otros gastos de difusión e información relacionados con la señalización de delegaciones y centros de recaudación locales, y la compra de tóner correspondiente al mes de marzo.

Integración de la Modificación al presupuesto de Egresos (Ampliaciones/Reducciones)

Ampliación líquida por	857,155.56	Para compra y pago de sellos.
Ampliación líquida por	604,650,000.00	Para compra y pago de placas y tarjetas de circulación para el servicio vehicular 2025.
Ampliación líquida por	26,612,548.00	Para el pago de renta de equipo de video, audio y circuito cerrado para el evento de Instalación del Comité de Planeación para el Desarrollo (COPLADE); así como los servicios de coffee break, impresión de lonas, mamparas, porta gafetes, listones y lapiceros, además del montaje de escenario y mobiliario.
Ampliación líquida por	142,970,178.38	Para el proyecto de contratación de servicios y/o refinanciamiento de la deuda pública de largo plazo del Estado de Chiapas.
Ampliación líquida por	47,328,000.00	Para compra y pago del "Programa para el suministro gratuito de chalecos para las personas conductoras de motocicletas".
Ampliación líquida por	2,000,000.00	Para pago por capacitación a servidores públicos, correspondiente al proyecto ejecutivo "Capacitación para las unidades de apoyo administrativo y/o equivalente y garantía".
Ampliación líquida por	42,920,000.00	Para la partida de servicios integrales, correspondiente al proyecto ejecutivo de pólizas de servicios para kioscos electrónicos y sistema de ventanilla única, así como para el servicio de puesta a punto y configuración de trámites adicionales.
Ampliación líquida por	1,160,000,000.00	Para pagos por servicios integrales y bienes informáticos, correspondientes al proyecto ejecutivo denominado: "Proyecto Integral de Modernización y Equipamiento de un Centro de Datos Estatal, Digitalización de Archivo Documental y Diseño de Estrategia para Desarrollar el Gobierno Digital en los Servicios y Trámites de la Secretaría de Finanzas del Gobierno del Estado de Chiapas".
Ampliación líquida por	9,300,000.00	Para pagos por estudios e investigaciones, correspondiente al proyecto ejecutivo denominado: "Planeación y Diseño del Suministro de Gas Natural para el Estado de Chiapas".

GOBIERNO CONSTITUCIONAL DEL ESTADO DE CHIAPAS
PRINCIPALES ADECUACIONES AL PRESUPUESTO DE EGRESOS
 DEL 1 DE ENERO AL 31 DE MARZO DE 2025

21111 202 SECRETARÍA DE FINANZAS

PRESUPUESTO DE EGRESOS				VARIACIÓN EN RELACIÓN AL:		SUBEJERCICIO
APROBADO ANUAL	AMPLIACIONES / REDUCCIONES	MODIFICADO	DEVENGADO	APROBADO ANUAL	%	
1	2	3	4	5=4-1		6=3-4
Ampliación líquida por	21,586,194.85	Para pagos por publicaciones oficiales, correspondiente al Instituto de Comunicación Social y Relaciones Públicas.				
Reducción líquida por	59,920,556.70	Por compra y pagos de placas y tarjetas de circulación para el servicio vehicular 2025.				
Reducción líquida por	16,934,119.07	Del Instituto de Patrimonio para el periodo de enero a diciembre de 2025.				
Total Modificación:	1,981,369,401.02					

ENCARGADO AREA DE REC. FINANCIEROS Y CONTABILIDAD

BELISARIO TREJO MARTÍNEZ

JEFE DE LA UNIDAD DE APOYO ADMINISTRATIVO

Dr. JULIO CÉSAR GONZÁLEZ CABA

GOBIERNO CONSTITUCIONAL DEL ESTADO DE CHIAPAS
COMPARATIVO DEL PRESUPUESTO DEVENGADO POR OBJETO DEL GASTO
 DEL 1 DE ENERO AL 31 DE MARZO DE 2025

21111 202 SECRETARÍA DE FINANZAS

PRESUPUESTO DEVENGADO			INCREMENTO O DECREMENTO	ANÁLISIS DEL INCREMENTO Y/O DECREMENTO POR CAPÍTULO DE GASTO	
CONCEPTO	EJERCICIO				
	2024	2025			
TOTAL		273,295,841.71	554,497,824.49	281,201,982.78	
1000	Servicios Personales.	247,524,936.85	299,320,215.61	51,795,278.76	El incremento en el presupuesto se debe principalmente a los sueldos del personal de confianza, las prestaciones de retiro y las aportaciones al ISSTECH. Esto se debe a que, al tratarse de servidores públicos en transición y pensionados, las cuotas y aportaciones de la Ley del Instituto de Seguridad Social de los Trabajadores del Estado de Chiapas se calculan con base en un porcentaje del salario de cotización de estos empleados.
2000	Materiales y Suministros.	1,873,466.48	14,758,039.08	12,884,572.60	El incremento se debe principalmente a la adquisición de tóner y material de útiles de oficina para las diferentes áreas de la Secretaría, debido a los cambios de administración que requirieron estos insumos adicionales.
3000	Servicios Generales.	23,348,980.57	239,605,563.55	216,256,582.98	El incremento se debe además a los gastos asociados con las impresiones oficiales para la adquisición de recibos oficiales de impresión láser (LB) destinados a la prestación de servicios hacendarios para 2025, la adquisición de placas vehiculares y tarjetas de circulación por el servicio vehicular 2025, correspondientes al 30% de anticipo, y el pago de anticipo del 40% para el diseño, elaboración e instalación de señalización en delegaciones hacendarias y centros de recaudación locales.
4000	Transferencias, Asignaciones, Subsidios y Otras Ayudas.	548,457.81	814,006.25	265,548.44	El incremento se debe a la autorización del recurso para la aplicación del subsidio derivado del estímulo al personal de base de esta Secretaría.

ENCARGADO ÁREA DE REC. FINANCIEROS Y CONTABILIDAD

BELISARIO TREJO MARTÍNEZ

JEFE DE LA UNIDAD DE APOYO ADMINISTRATIVO

Dr. JULIO CÉSAR GONZÁLEZ CABA

GOBIERNO CONSTITUCIONAL DEL ESTADO DE CHIAPAS
ANÁLISIS DEL CAPITULO 4000 TRANSFERENCIAS, ASIGNACIONES, SUBSIDIOS Y OTRAS AYUDAS
 DEL 1 DE ENERO AL 31 DE MARZO DE 2025

21111 202 SECRETARÍA DE FINANZAS

TIPO DE RECURSO /CONCEPTO DEL GASTO /PARTIDA ESPECÍFICA DEL GASTO	PRESUPUESTO DE EGRESOS			REFERENCIA	BENEFICIARIO	DESTINO DEL GASTO
	APROBADO ANUAL	MODIFICADO	DEVENGADO			
TOTAL	17,364,070.44	64,701,463.76	814,006.25			
GASTO NO ETIQUETADO	17,364,070.44	64,701,463.76	814,006.25			
4100 Transferencias Internas y Asignaciones al Sector Público.	2,169,946.72	2,169,946.72	268,464.63			
41108 Asignaciones Presupuestarias para Aportaciones Públicas.	2,169,946.72	2,169,946.72	268,464.63	Presupuesto Aprobado	Instituto para el Desarrollo Técnico de las Haciendas Públicas (INDETEC).	Aportaciones Ordinarias Al INDETEC.
4300 Subsidios y Subvenciones.	0.00	366,771.92	364,696.92			
43909 Subsidios por Otras Medidas Económicas.	0.00	366,771.92	364,696.92	Ampliación por Traspaso Compensado	Sindicato de Trabajadores al Servicio del Gobierno del Estado de Chiapas.	Estímulos al personal de base activo por devolución de impuestos.
4400 Ayudas Sociales.	14,844,123.72	61,814,745.12	180,844.70			
44101 Ayudas a Organizaciones y Personas (Ayudas Culturales y Sociales).	11,055,013.72	58,383,013.72	180,844.70	Ampliación Líquida	Magaly Esponda Araujo	Arrendamiento de 30 cajones de estacionamiento del inmueble de la Sala Regional Chiapas por \$169,772.70
44103 Premios.	189,110.00	189,110.00	0.00	Presupuesto Aprobado	Arquidiócesis de Tuxtla Gutiérrez, A.R.	Pago de energía eléctrica por \$11,072.00
44107 Becas.	3,600,000.00	3,242,621.40	0.00	Reducción por Traspaso Compensado		
4600 Transferencias a Fideicomisos, Mandatos y Otros Análogos.	350,000.00	350,000.00	0.00			
46101 Aportaciones a Fideicomisos Públicos.	350,000.00	350,000.00	0.00	Presupuesto Aprobado		
GASTO ETIQUETADO						
NOTA: La diferencia de \$63,887,457.51 ; que existe entre el presupuesto modificado y devengado corresponden a recursos disponibles presupuestarios por \$48,880,959.88 y recursos No Liberados por \$15,006,497.63						

ENCARGADO ÁREA DE REC. FINANCIEROS Y CONTABILIDAD


 BELISARIO TREJO MARTÍNEZ

JEFE DE LA UNIDAD DE APOYO ADMINISTRATIVO


 Dr. JULIO CÉSAR GONZÁLEZ CABA

GOBIERNO CONSTITUCIONAL DEL ESTADO DE CHIAPAS
ANÁLISIS DEL CAPITULO 5000 BIENES MUEBLES, INMUEBLES E INTANGIBLES
 DEL 1 DE ENERO AL 31 DE MARZO DE 2025

21111 202 SECRETARÍA DE FINANZAS

TIPO DE RECURSO /CONCEPTO DEL GASTO /PARTIDA ESPECÍFICA DEL GASTO	PRESUPUESTO DE EGRESOS			REFERENCIA	UBICACIÓN DEL ACTIVO	DESTINO DEL GASTO
	APROBADO ANUAL	MODIFICADO	DEVENGADO			
TOTAL	1,692,300.00	592,715,833.28	0.00			
GASTO NO ETIQUETADO	0.00	591,023,533.28	0.00			
5100 Mobiliario y Equipo de Administración.	0.00	590,876,946.40	0.00			
51501 Bienes Informáticos.	0.00	590,876,946.40	0.00	Ampliación Líquida y por Traspaso Compensado		
5200 Mobiliario y Equipo Educativo y Recreativo.	0.00	61,480.00	0.00			
52301 Cámaras Fotográficas y de Video.	0.00	61,480.00	0.00	Ampliación por Traspaso Compensado		
5600 Maquinaria, Otros Equipos y Herramientas.	0.00	52,626.88	0.00			
56501 Equipos y Aparatos de Comunicaciones y Telecomunicaciones.	0.00	48,253.68	0.00	Ampliación por Traspaso Compensado		
56907 Otros Equipos y Bienes Muebles Menores.	0.00	4,373.20	0.00	Ampliación por Traspaso Compensado		
5900 Activos Intangibles.	0.00	32,480.00	0.00			
59101 Software.	0.00	32,480.00	0.00	Ampliación por Traspaso Compensado		
GASTO ETIQUETADO	1,692,300.00	1,692,300.00	0.00			
5100 Mobiliario y Equipo de Administración.	20,387.00	20,387.00	0.00			
51501 Bienes Informáticos.	20,387.00	20,387.00	0.00	Presupuesto Aprobado		
5900 Activos Intangibles.	1,671,913.00	1,671,913.00	0.00			
59701 Licencias Informáticas e Intelectuales.	1,671,913.00	1,671,913.00	0.00	Presupuesto Aprobado		
NOTA: La diferencia de \$592,715,833.28 ; que existe entre el presupuesto modificado y devengado corresponden a recursos disponible presupuestario por \$591,023,533.28 y recursos No Liberados por \$1,692,300.00						

ENCARGADO ÁREA DE REC. FINANCIEROS Y CONTABILIDAD

BELISARIO TREJO MARTÍNEZ

JEFE DE LA UNIDAD DE APOYO ADMINISTRATIVO

Dr. JULIO CÉSAR GÓNZALEZ CABA

GOBIERNO CONSTITUCIONAL DEL ESTADO DE CHIAPAS
ANÁLISIS DEL CAPÍTULO 7000 INVERSIONES FINANCIERAS Y OTRAS PROVISIONES
 DEL 1 DE ENERO AL 31 DE MARZO DE 2025

21111 202 SECRETARÍA DE FINANZAS

TIPO DE RECURSO /CONCEPTO DEL GASTO /PARTIDA ESPECÍFICA DEL GASTO	PRESUPUESTO DE EGRESOS			REFERENCIA	BENEFICIARIO	DESTINO DEL GASTO
	APROBADO ANUAL	MODIFICADO	DEVENGADO			
TOTAL	60,000,000.00	39,344,333.27	0.00			
GASTO NO ETIQUETADO	60,000,000.00	39,344,333.27	0.00			
7000 Inversiones Financieras y Otras Provisiones.	60,000,000.00	39,344,333.27	0.00			
79911 Erogaciones Complementarias.	60,000,000.00	39,344,333.27	0.00	Reducción por traspaso compensado		
GASTO ETIQUETADO						
<p>NOTA: La diferencia de \$39,344,333.27; que existe entre el presupuesto modificado y devengado corresponden a recursos No Liberados.</p>						

ENCARGADO ÁREA DE REC. FINANCIEROS Y CONTABILIDAD

BELISARIO TREJO MARTÍNEZ

JEFE DE LA UNIDAD DE APOYO ADMINISTRATIVO

Dr. JULIO CÉSAR GÓNZALEZ CABA

Secretaría de Finanzas

C u e n t a P ú b l i c a



Comisión de Planeación y Presupuesto

Cierre de Marzo de 2025.
EP-01 Análítico de Partidas.
EP-03 Por Capítulos, Concepto, Partida Genérica y Partida Específica.
EP-08 Resumen Tipo de Gasto y Partida.

Tipo de Recursos 1 (No Etiquetado).
EP-1.1 Recursos Fiscales.
EP-1.5 Recursos Federales.

Tipo de Recursos 2 (Etiquetado).
EP-2.5 Recursos Federales.

REPORTES PRESUPUESTALES POR CALSIFICACIÓN ADMINISTRATIVAS.

1er Trimestre
Ejercicio 2025





**ESTADO DEL EJERCICIO DEL PRESUPUESTO
CIERRE A MARZO DE 2025
Secretaría de Finanzas**

(Pesos)


CAPÍTULOS / CONCEPTOS	PRESUPUESTO AUTORIZADO				COMPROMETIDO	DEVENGADO	EJERCIDO	PAGADO	Variación Nominal	
	PRESUPUESTO DE EGRESOS APROBADO	AMPLIACIONES	REDUCCIONES	MODIFICADO					Modificado Comprometido	Modificado Devengado
TOTAL	403,750,279.81	490,119,470.89	8,251,625.98	885,618,124.72	775,449,146.77	554,497,824.49	554,353,113.27	512,293,514.05	110,168,977.95	331,120,300.23
Servicios Personales.	336,946,408.26	11,776,031.62	7,221,374.43	341,501,065.45	299,320,215.61	299,320,215.61	299,320,215.61	265,910,859.41	42,180,849.84	42,180,849.84
Remuneraciones al Personal de Carácter Permanente.	65,714,888.22	2,135,777.45	3,511,839.53	64,338,826.14	61,898,130.82	61,898,130.82	61,898,130.82	61,898,130.82	2,440,695.32	2,440,695.32
Remuneraciones al Personal de Carácter Transitorio.	0.00	2,187,993.22	0.00	2,187,993.22	1,561,911.84	1,561,911.84	1,561,911.84	1,561,911.84	626,081.38	626,081.38
Remuneraciones Adicionales y Especiales.	33,507,036.72	1,616,100.00	2,127,813.02	32,995,323.70	30,995,679.03	30,995,679.03	30,995,679.03	30,995,679.03	1,999,644.67	1,999,644.67
Seguridad Social.	105,238,627.23	566,391.55	541,381.57	105,263,637.21	76,127,327.63	76,127,327.63	76,127,327.63	42,717,971.43	29,136,309.58	29,136,309.58
Otras Prestaciones Sociales y Económicas.	127,540,471.95	5,066,679.09	837,250.00	131,769,901.04	124,114,309.68	124,114,309.68	124,114,309.68	124,114,309.68	7,655,591.36	7,655,591.36
Pago de Estímulos a Servidores Públicos.	4,945,384.14	203,090.31	203,090.31	4,945,384.14	4,622,856.61	4,622,856.61	4,622,856.61	4,622,856.61	322,527.53	322,527.53
Materiales y Suministros.	16,699,020.24	1,107,853.50	149,050.00	17,657,823.74	17,556,347.90	14,758,039.08	14,758,039.08	14,132,725.04	101,475.84	2,899,784.66
Materiales de Administración, Emisión de Documentos y Artículos Oficiales.	12,749,186.19	857,155.56	51,550.00	13,554,791.75	13,554,554.62	13,508,877.93	13,508,877.93	12,890,512.29	237.13	45,913.82
Alimentos y Utensilios.	1,430,602.77	0.00	22,200.00	1,408,402.77	1,307,164.21	822,305.14	822,305.14	822,305.14	101,238.56	586,097.63
Materiales y Artículos de Construcción y de Reparación.	60,000.00	250,697.94	0.00	310,697.94	310,697.94	0.00	0.00	0.00	0.00	310,697.94
Productos Químicos, Farmacéuticos y de Laboratorio.	6,000.00	0.00	6,000.00	0.00	0.00	0.00	0.00	0.00	0.00	0.00
Combustibles, Lubricantes y Aditivos.	1,908,467.66	0.00	59,300.00	1,849,167.66	1,849,167.51	317,190.58	317,190.58	316,970.18	0.15	1,531,977.08
Herramientas, Refacciones y Accesorios Menores.	544,763.62	0.00	10,000.00	534,763.62	534,763.62	109,665.43	109,665.43	102,937.43	0.00	425,098.19
Servicios Generales.	49,863,986.74	429,272,349.22	881,201.55	478,255,134.41	457,758,577.01	239,605,563.55	239,465,730.86	231,440,801.88	20,496,557.40	238,649,570.86
Servicios Básicos.	12,323,651.29	157,784.33	160,483.33	12,320,952.29	2,627,912.29	714,552.19	714,552.19	692,837.49	9,693,040.00	11,606,400.10
Servicios de Arrendamiento.	12,792,655.38	877,777.74	197,316.00	13,473,117.12	13,111,977.76	12,037,353.60	11,940,172.04	11,907,869.50	361,139.36	1,435,763.52
Servicios Profesionales, Científicos, Técnicos y Otros Servicios.	14,309,908.88	385,589.921.34	8,001.00	399,891,829.22	398,969,440.58	205,855,999.96	205,855,999.96	204,475,601.04	922,388.64	194,035,829.26
Servicios Financieros, Bancarios y Comerciales.	5,533,855.59	4,984,272.65	0.00	10,518,128.24	10,400,606.96	7,534,123.24	7,534,123.24	4,984,272.65	117,521.28	2,984,005.00
Servicios de Instalación, Reparación, Mantenimiento y Conservación.	1,137,490.79	0.00	38,000.00	1,099,490.79	1,099,490.79	52,861.20	51,895.12	49,833.89	0.00	1,046,629.59
Servicios de Comunicación Social y Publicidad.	0.00	35,464,663.44	0.00	35,464,663.44	26,612,548.00	9,314,391.51	9,297,368.65	5,312,800.00	8,852,115.44	26,150,271.93
Servicios de Traslado y Viáticos.	1,440,073.80	32,049.38	102,573.88	1,369,549.30	1,369,549.30	580,896.98	558,918.98	549,872.98	0.00	788,652.32
Servicios Oficiales.	0.00	477,603.62	0.00	477,603.62	75,068.54	75,068.54	74,986.35	30,000.00	402,535.08	402,535.08
Otros Servicios Generales.	2,326,351.01	1,688,276.72	374,827.34	3,639,800.39	3,491,982.79	3,440,316.33	3,437,714.33	3,437,714.33	147,817.60	199,484.06
Transferencias, Asignaciones, Subsidios y Otras Ayudas.	240,864.57	47,963,236.55	0.00	48,204,101.12	814,006.25	814,006.25	809,127.72	809,127.72	47,390,094.87	47,390,094.87
Transferencias Internas y Asignaciones al Sector Público.	0.00	268,464.63	0.00	268,464.63	268,464.63	268,464.63	268,464.63	268,464.63	0.00	0.00
Subsidios y Subvenciones.	0.00	366,771.92	0.00	366,771.92	364,696.92	364,696.92	364,696.92	364,696.92	2,075.00	2,075.00
Ayudas Sociales.	240,864.57	47,328,000.00	0.00	47,568,864.57	180,844.70	180,844.70	175,966.17	175,966.17	47,388,019.87	47,388,019.87



ESTADO DEL EJERCICIO DEL PRESUPUESTO
CIERRE A MARZO DE 2025
Secretaría de Finanzas

(Pesos)

CAPÍTULOS / CONCEPTOS	PRESUPUESTO AUTORIZADO				COMPROMETIDO	DEVENGADO	EJERCIDO	PAGADO	Variación Nominal	
	PRESUPUESTO DE EGRESOS APROBADO	AMPLIACIONES	REDUCCIONES	MODIFICADO					Modificado Comprometido	Modificado Devengado


Manuel Francisco Antonio Pariente Gavito
Secretario de Finanzas

GOBIERNO CONSTITUCIONAL DEL ESTADO DE CHIAPAS

SECRETARÍA DE FINANZAS

Análítico de Partidas por Clasificación Administrativa

SISTEMA PRESUPUESTARIO 2025

(PESOS)

CIERRE MENSUAL DE MARZO

2.1.1.1.1.202 Secretaría de Finanzas

lunes, 31 de marzo de 2025

UR	UR0	FI	FF	SSF	PP	OA	AI	PT	MP	GA	COGC	GASTO	GTO	AG	TG	TR	FF	SFTE	RM	PF	RI	CP	DM	DESCRIPCIÓN	Presupuesto Aprobado	Modificación Neta	Presupuesto Modificado	Presupuesto Liberado	Presupuesto por Liberar	Presupuesto Ministrado	Presupuesto Comprometido	Presupuesto Devengado	Presupuesto Ejercido	Presupuesto Pagado	Subejercicio		
Gran Total																							2,070,371,601.65	1,981,369,401.02	4,051,741,002.67	3,882,656,751.08	169,084,251.59	885,618,124.72	775,449,146.77	554,497,824.49	554,353,113.27	512,293,514.05	3,497,243,178.18				
Total																							2,070,371,601.65	1,981,369,401.02	4,051,741,002.67	3,882,656,751.08	169,084,251.59	885,618,124.72	775,449,146.77	554,497,824.49	554,353,113.27	512,293,514.05	3,497,243,178.18				
01	001	1	5	2	1	B	097	01	H01	A001		Conducir y Eficientar las Finanzas del Estado	6,372,574.86	0.00	6,372,574.86	5,376,574.86	996,000.00	1,160,968.12	1,145,226.01	1,002,833.01	1,002,833.01	1,002,833.01	5,369,741.85														
01	001	1	5	2	1	B	097	01	H01	A001	000	A	00	3000									0.00	6,000,000.00	0.00	6,000,000.00	6,000,000.00	0.00	180,000.00	180,000.00	37,607.00	37,607.00	37,607.00	562,393.00			
01	001	1	5	2	1	B	097	01	H01	A001	000	A	00	37511	00	25	1	1	5	28	C0010	811	2025	1	Viáticos Nacionales.	600,000.00	0.00	600,000.00	600,000.00	0.00	180,000.00	180,000.00	37,607.00	37,607.00	37,607.00	562,393.00	
01	001	1	5	2	1	B	097	01	H01	A001	000	A	00	4000										0.00	996,000.00	0.00	996,000.00	996,000.00	0.00	0.00	0.00	0.00	0.00	996,000.00			
01	001	1	5	2	1	B	097	01	H01	A001	000	A	00	41108	00	25	1	1	5	28	C0150	845	2025	1	Transferencias, Asignaciones, Subsidios y Otras Ayudas.	996,000.00	0.00	996,000.00	0.00	996,000.00	0.00	0.00	0.00	0.00	0.00	0.00	996,000.00
01	001	1	5	2	1	B	097	01	H01	A001	000	A	00	11304	00	25	1	1	5	28	C0010	811	2025	2	Asignaciones Presupuestarias para Aportaciones Públicas.	996,000.00	0.00	996,000.00	0.00	996,000.00	0.00	0.00	0.00	0.00	0.00	0.00	996,000.00
01	001	1	5	2	1	B	097	01	H01	A001	000	A	00	1000											4,681,335.34	0.00	4,681,335.34	4,681,335.34	0.00	967,955.16	952,213.05	952,213.05	952,213.05	952,213.05	3,729,122.29		
01	001	1	5	2	1	B	097	01	H01	A001	000	A	00	11304	00	25	1	1	5	28	C0010	811	2025	2	Sueldo al Personal de Confianza.	2,437,063.68	0.00	2,437,063.68	2,437,063.68	0.00	609,265.92	609,265.92	609,265.92	609,265.92	609,265.92	1,827,797.76	
01	001	1	5	2	1	B	097	01	H01	A001	000	A	00	13201	00	25	1	1	5	28	C0010	811	2025	2	Primas de Vacaciones y Dominical.	62,195.54	0.00	62,195.54	62,195.54	0.00	0.00	0.00	0.00	0.00	0.00	62,195.54	
01	001	1	5	2	1	B	097	01	H01	A001	000	A	00	13202	00	25	1	1	5	28	C0010	811	2025	2	Aguinaldo o Gratificación de Fin de Año.	478,427.28	0.00	478,427.28	478,427.28	0.00	0.00	0.00	0.00	0.00	0.00	478,427.28	
01	001	1	5	2	1	B	097	01	H01	A001	000	A	00	13420	00	25	1	1	5	28	C0010	811	2025	2	Compensaciones por Servicios Especiales.	947,743.58	0.00	947,743.58	947,743.58	0.00	203,087.91	203,087.91	203,087.91	203,087.91	203,087.91	744,655.67	
01	001	1	5	2	1	B	097	01	H01	A001	000	A	00	14103	00	25	1	1	5	28	C0010	811	2025	2	Aportaciones al IMSS.	188,905.26	0.00	188,905.26	188,905.26	0.00	47,226.33	31,484.22	31,484.22	31,484.22	31,484.22	157,421.04	
01	001	1	5	2	1	B	097	01	H01	A001	000	A	00	15906	00	25	1	1	5	28	C0010	811	2025	2	Previsión Social Múltiple.	433,500.00	0.00	433,500.00	433,500.00	0.00	108,375.00	108,375.00	108,375.00	108,375.00	108,375.00	325,125.00	
01	001	1	5	2	1	B	097	01	H01	A001	000	A	00	17102	00	25	1	1	5	28	C0010	811	2025	2	Estímulos al Personal Operativo.	35,700.00	0.00	35,700.00	35,700.00	0.00	0.00	0.00	0.00	0.00	0.00	35,700.00	
01	001	1	5	2	1	B	097	01	H01	A001	000	A	00	17103	00	25	1	1	5	28	C0010	811	2025	2	Incentivos al Personal.	97,800.00	0.00	97,800.00	97,800.00	0.00	0.00	0.00	0.00	0.00	0.00	97,800.00	
01	001	1	5	2	1	B	097	01	H01	A001	000	A	00	3000											95,239.52	0.00	95,239.52	95,239.52	0.00	13,012.96	13,012.96	13,012.96	13,012.96	13,012.96	82,226.56		
01	001	1	5	2	1	B	097	01	H01	A001	000	A	00	39203	00	25	1	1	5	28	C0060	816	2025	B	Otras Contribuciones.	5,390.92	0.00	5,390.92	5,390.92	0.00	736.58	736.58	736.58	736.58	736.58	4,654.34	
01	001	1	5	2	1	B	097	01	H01	A001	000	A	00	39801	00	25	1	1	5	28	C0060	816	2025	2	Impuesto Sobre Nóminas y Otros que se Deriven de una Relación Laboral.	89,848.60	0.00	89,848.60	89,848.60	0.00	12,276.38	12,276.38	12,276.38	12,276.38	12,276.38	77,572.22	
02	001	1	5	2	1	B	097	01	P01	A001		Seguro de Vida Institucional para los Trabajadores al Servicio de la Secretaría de Finanzas	2,675,453.72	0.00	2,675,453.72	2,675,453.72	0.00	0.00	0.00	0.00	0.00	0.00	0.00	2,675,453.72													
02	001	1	5	2	1	B	097	01	P01	A001	000	A	00	1000											2,675,453.72	0.00	2,675,453.72	2,675,453.72	0.00	0.00	0.00	0.00	0.00	2,675,453.72			
02	001	1	5	2	1	B	097	01	P01	A001	000	A	00	14401	00	25	1	1	5	28	C0010	811	2025	1	Cuotas para el Seguro de Vida.	2,675,453.72	0.00	2,675,453.72	2,675,453.72	0.00	0.00	0.00	0.00	0.00	0.00	2,675,453.72	
02	001	1	5	2	1	B	097	01	S01	A001		Administración de los Recursos Humanos, Financieros y Materiales	187,797,908.78	3,397,783.63	191,195,692.41	172,599,916.29	18,595,776.12	45,582,339.71	42,489,958.64	37,876,430.51	37,792,518.60	37,192,718.99	153,319,261.90														
02	001	1	5	2	1	B	097	01	S01	A001	000	A	00	2000											46,646,624.43	207,154.08	46,853,778.51	45,968,864.61	884,913.90	16,044,837.80	15,943,361.96	13,973,618.87	13,973,618.87	11,483,930.08	32,880,159.64		
02	001	1	5	2	1	B	097	01	S01	A001	000	A	00	21101	00	25	1	1	5	28	C0010	811	2024	1	Materiales y Útiles de Oficina.	0.00	207,154.08	207,154.08	207,154.08	0.00	207,154.08	207,154.08	206,896.67	206,896.67	206,896.67	257.41	
02	001	1	5	2	1	B	097	01	S01	A001	000	A	00	21101	00	25	1	1	5	28	C0010	811	2025	1	Materiales y Útiles de Oficina.	5,729,599.76	0.00	5,729,599.76	5,729,599.76	0.00	2,833,299.88	2,833,249.71	2,833,249.71	2,833,249.71	2,833,249.71	2,896,350.05	
02	001	1	5	2	1	B	097	01	S01	A001	000	A	00	21401	00	25	1	1	5	28	C0010	811	2025	1	Materiales y Útiles Consumibles para el Procesamiento en Equipos y Bienes Informáticos.	18,458,067.81	0.00	18,458,067.81	18,458,067.81	0.00	9,197,533.91	9,197,350.95	9,197,350.95	9,197,350.95	9,197,350.95	9,260,716.86	
02	001	1	5	2	1	B	097	01	S01	A001	000	A	00	21506	00	25	1	1	5	28	C0050	815	2025	1	Material para el Desarrollo de la Información.	137,679.34	0.00	137,679.34	0.00	137,679.34	0.00	0.00	0.00	0.00	0.00	137,679.34	
02	001	1	5	2	1	B	097	01	S01	A001	000	A	00	21507	00	25	1	1	5	28	C0050	815	2025	1	Servicios de Suscripción e Información.	16,896.00	0.00	16,896.00	16,896.00	0.00	4,220.00	4,220.00	4,220.00	4,220.00	4,220.00	12,676.00	
02	001	1	5	2	1	B	097	01	S01	A001	000	A	00	21601	00	25	1	1	5	28	C0010	811	2025	1	Material de Limpieza.	3,075,470.10	0.00	3,075,470.10	3,075,470.10	0.00	512,578.40	512,578.40	482,740.39	482,740.39	0.00	2,592,729.71	
02	001	1	5	2	1	B	097	01	S01	A001	000	A	00	22111	00	25	1	1	5	28	C0010	811	2025	1	Productos Alimenticios para Personas.	5,531,611.04	0.00	5,531,611.04	5,531,611.04	0.00	1,382,902.77	1,281,664.21	822,305.14	822,305.14	822,305.14	4,709,305.90	
02	001	1	5	2	1	B	097	01	S01	A001	000	A	00	24301	00	25	1	1	5	28	C0050	815	2025	1	Cal, Yeso y Productos de Yeso.	586,484.87	0.00	58									

GOBIERNO CONSTITUCIONAL DEL ESTADO DE CHIAPAS

SECRETARÍA DE FINANZAS

**Por Capítulos, Concepto, Partida Genérica y Partida Específica por Clasificación Administrativa
SISTEMA PRESUPUESTARIO 2025**

(PESOS)

CIERRE MENSUAL DE MARZO

EP-03

Página 1 de 6

lunes, 31 de marzo de 2025

2.1.1.1.1.202 Secretaría de Finanzas

Capítulo/Concepto/ Partida/Gasto	Descripción	Presupuesto Aprobado	Modificación Neta	Presupuesto Modificado	Presupuesto Liberado	Presupuesto por Liberar	Presupuesto Ministrado	Presupuesto Comprometido	Presupuesto Devengado	Presupuesto Ejercido	Presupuesto Pagado	Subejercicio
Gran Total		2,070,371,601.65	1,981,369,401.02	4,051,741,002.67	3,882,656,751.08	169,084,251.59	885,618,124.72	775,449,146.77	554,497,824.49	554,353,113.27	512,293,514.05	3,497,243,178.18
INSTITUCIONALES												
1000	Servicios Personales.	1,615,288,266.38	-10,138,316.86	1,605,149,949.52	1,529,401,716.05	75,748,233.47	341,501,065.45	299,320,215.61	299,320,215.61	299,320,215.61	265,910,859.41	1,305,829,733.91
1100	Remuneraciones al Personal de Carácter Permanente.	262,859,552.87	-5,185,972.25	257,673,580.62	257,673,580.62	0.00	64,338,826.14	61,898,130.82	61,898,130.82	61,898,130.82	61,898,130.82	195,775,449.80
113	Sueldos Base al Personal Permanente.	262,859,552.87	-5,185,972.25	257,673,580.62	257,673,580.62	0.00	64,338,826.14	61,898,130.82	61,898,130.82	61,898,130.82	61,898,130.82	195,775,449.80
11304	Sueldo al Personal de Confianza.	222,670,609.16	-5,185,972.25	217,484,636.91	217,484,636.91	0.00	54,291,590.22	52,078,882.01	52,078,882.01	52,078,882.01	52,078,882.01	165,405,754.90
11311	Sueldo al Personal Sindicalizado.	40,188,943.71	0.00	40,188,943.71	40,188,943.71	0.00	10,047,235.92	9,819,248.81	9,819,248.81	9,819,248.81	9,819,248.81	30,369,694.90
1200	Remuneraciones al Personal de Carácter Transitorio.	6,690,404.71	1,584,474.00	8,274,878.71	7,783,551.31	491,327.40	2,187,993.22	1,561,911.84	1,561,911.84	1,561,911.84	1,561,911.84	6,712,966.87
122	Sueldos Base al Personal Eventual.	6,690,404.71	1,584,474.00	8,274,878.71	7,783,551.31	491,327.40	2,187,993.22	1,561,911.84	1,561,911.84	1,561,911.84	1,561,911.84	6,712,966.87
12201	Remuneraciones al Personal Eventual.	6,690,404.71	1,584,474.00	8,274,878.71	7,783,551.31	491,327.40	2,187,993.22	1,561,911.84	1,561,911.84	1,561,911.84	1,561,911.84	6,712,966.87
1300	Remuneraciones Adicionales y Especiales.	245,694,879.92	-4,577,199.00	241,117,680.92	216,600,174.32	24,517,506.60	32,995,323.70	30,995,679.03	30,995,679.03	30,995,679.03	30,995,679.03	210,122,001.89
131	Primas por Años de Servicios Efectivos Prestados.	3,104,820.00	0.00	3,104,820.00	3,104,820.00	0.00	776,205.00	714,632.50	714,632.50	714,632.50	714,632.50	2,390,187.50
13101	Prima Quinquenal por Años de Servicios Efectivos Prestados.	3,104,820.00	0.00	3,104,820.00	3,104,820.00	0.00	776,205.00	714,632.50	714,632.50	714,632.50	714,632.50	2,390,187.50
132	Primas de Vacaciones, Dominical y Gratificación de Fin de Año.	63,029,668.67	-870,472.49	62,159,196.18	62,047,452.85	111,743.33	0.00	0.00	0.00	0.00	0.00	62,159,196.18
13201	Primas de Vacaciones y Dominical.	7,251,201.50	-142,369.07	7,108,832.43	7,095,977.00	12,855.43	0.00	0.00	0.00	0.00	0.00	7,108,832.43
13202	Aguinaldo o Gratificación de Fin de Año.	55,778,467.17	-728,103.42	55,050,363.75	54,951,475.85	98,887.90	0.00	0.00	0.00	0.00	0.00	55,050,363.75
134	Compensaciones.	155,345,698.58	-3,706,726.51	151,638,972.07	151,447,901.47	191,070.60	32,219,118.70	30,281,046.53	30,281,046.53	30,281,046.53	30,281,046.53	121,357,925.54
13420	Compensaciones por Servicios Especiales.	89,095,393.76	-1,400,572.95	87,694,820.81	87,503,750.21	191,070.60	18,804,978.51	17,975,446.18	17,975,446.18	17,975,446.18	17,975,446.18	69,719,374.63
13434	Compensación Complementaria por Servicios Especiales.	66,250,304.82	-2,306,153.56	63,944,151.26	63,944,151.26	0.00	13,414,140.19	12,305,600.35	12,305,600.35	12,305,600.35	12,305,600.35	51,638,550.91
137	Honorarios Especiales.	24,214,692.67	0.00	24,214,692.67	24,214,692.67	0.00	0.00	0.00	0.00	0.00	0.00	24,214,692.67
13701	Honorarios Especiales.	24,214,692.67	0.00	24,214,692.67	24,214,692.67	0.00	0.00	0.00	0.00	0.00	0.00	24,214,692.67
1400	Seguridad Social.	425,699,187.36	-886,066.75	424,813,120.61	424,771,070.14	42,050.47	105,263,637.21	76,127,327.63	76,127,327.63	76,127,327.63	42,717,971.43	348,685,792.98
141	Aportaciones de Seguridad Social.	419,794,436.90	-329,279.36	419,465,157.54	419,423,107.07	42,050.47	104,818,219.09	75,732,372.59	75,732,372.59	75,732,372.59	42,323,016.39	343,732,784.95
14103	Aportaciones al IMSS.	21,764,961.72	-329,279.36	21,435,682.36	21,393,631.89	42,050.47	5,310,850.36	4,824,143.30	4,824,143.30	4,824,143.30	4,824,143.30	16,611,539.06
14114	Aportaciones al ISSTECH.	54,603,060.59	0.00	54,603,060.59	54,603,060.59	0.00	13,650,765.09	9,783,140.91	9,783,140.91	9,783,140.91	6,945,845.52	44,819,919.68
14115	Aportaciones al ISSTECH (Docente).	343,426,414.59	0.00	343,426,414.59	343,426,414.59	0.00	85,856,603.64	61,125,088.38	61,125,088.38	61,125,088.38	30,553,027.57	282,301,326.21
142	Aportaciones a Fondos de Vivienda.	3,208,296.74	-535,787.39	2,672,509.35	2,672,509.35	0.00	445,418.12	394,955.04	394,955.04	394,955.04	394,955.04	2,277,554.31
14202	Aportaciones al INFONAVIT.	3,208,296.74	-535,787.39	2,672,509.35	2,672,509.35	0.00	445,418.12	394,955.04	394,955.04	394,955.04	394,955.04	2,277,554.31
144	Aportaciones para Seguros.	2,696,453.72	-21,000.00	2,675,453.72	2,675,453.72	0.00	0.00	0.00	0.00	0.00	0.00	2,675,453.72
14401	Cuotas para el Seguro de Vida.	2,696,453.72	-21,000.00	2,675,453.72	2,675,453.72	0.00	0.00	0.00	0.00	0.00	0.00	2,675,453.72
1500	Otras Prestaciones Sociales y Económicas.	620,550,493.38	-754,052.86	619,796,440.52	590,165,440.52	29,631,000.00	131,769,901.04	124,114,309.68	124,114,309.68	124,114,309.68	124,114,309.68	495,682,130.84
153	Prestaciones y Haberes de Retiro.	557,690,728.92	0.00	557,690,728.92	528,161,728.92	29,529,000.00	116,217,441.92	109,626,803.66	109,626,803.66	109,626,803.66	109,626,803.66	448,063,925.26
15301	Prestaciones de Retiro.	557,690,728.92	0.00	557,690,728.92	528,161,728.92	29,529,000.00	116,217,441.92	109,626,803.66	109,626,803.66	109,626,803.66	109,626,803.66	448,063,925.26
154	Prestaciones Contractuales.	843,764.46	13,072.14	856,836.60	856,836.60	0.00	214,209.12	132,210.19	132,210.19	132,210.19	132,210.19	724,626.41
15406	Ajuste Salarial Regularizable.	843,764.46	13,072.14	856,836.60	856,836.60	0.00	214,209.12	132,210.19	132,210.19	132,210.19	132,210.19	724,626.41
159	Otras Prestaciones Sociales y Económicas.	62,016,000.00	-767,125.00	61,248,875.00	61,146,875.00	102,000.00	15,338,250.00	14,355,295.83	14,355,295.83	14,355,295.83	14,355,295.83	46,893,579.17
15906	Previsión Social Múltiple.	62,016,000.00	-767,125.00	61,248,875.00	61,146,875.00	102,000.00	15,338,250.00	14,355,295.83	14,355,295.83	14,355,295.83	14,355,295.83	46,893,579.17
1600	Previsiones.	13,491,929.39	0.00	13,491,929.39	0.00	13,491,929.39	0.00	0.00	0.00	0.00	0.00	13,491,929.39
161	Previsiones de Carácter Laboral, Económica y de Seguridad Social.	13,491,929.39	0.00	13,491,929.39	0.00	13,491,929.39	0.00	0.00	0.00	0.00	0.00	13,491,929.39
16101	Incrementos a las Percepciones.	13,491,929.39	0.00	13,491,929.39	0.00	13,491,929.39	0.00	0.00	0.00	0.00	0.00	13,491,929.39
1700	Pago de Estímulos a Servidores Públicos.	40,301,818.75	-319,500.00	39,982,318.75	32,407,899.14	7,574,419.61	4,945,384.14	4,622,856.61	4,622,856.61	4,622,856.61	4,622,856.61	35,359,462.14
171	Estímulos.	40,301,818.75	-319,500.00	39,982,318.75	32,407,899.14	7,574,419.61	4,945,384.14	4,622,856.61	4,622,856.61	4,622,856.61	4,622,856.61	35,359,462.14
17102	Estímulos al Personal Operativo.	23,289,018.75	-256,200.00	23,032,818.75	15,483,199.14	7,549,619.61	4,945,384.14	4,622,856.61	4,622,856.61	4,622,856.61	4,622,856.61	18,409,962.14

GOBIERNO CONSTITUCIONAL DEL ESTADO DE CHIAPAS

SECRETARÍA DE FINANZAS

Resumen Tipo de Gasto y Partida
SISTEMA PRESUPUESTARIO 2025

(PESOS)

CIERRE MENSUAL DE MARZO

EP-08

Página 1 de 7

2.1.1.1.1.202 Secretaría de Finanzas

lunes, 31 de marzo de 2025

TIPO GASTO / CAPÍTULOS / CONCEPTOS / PARTIDAS	DESCRIPCIÓN	Presupuesto Aprobado	Modificación Neta	Presupuesto Modificado	Presupuesto Liberado	Presupuesto por Liberar	Presupuesto Ministrado	Presupuesto Comprometido	Presupuesto Devengado	Presupuesto Ejercido	Presupuesto Pagado	Subejercicio
Gran Total		2,070,371,601.65	1,981,369,401.02	4,051,741,002.67	3,882,656,751.08	169,084,251.59	885,618,124.72	775,449,146.77	554,497,824.49	554,353,113.27	512,293,514.05	3,497,243,178.18
Total Institucional		2,068,021,601.65	1,934,041,401.02	4,002,063,002.67	3,835,328,751.08	166,734,251.59	838,290,124.72	775,449,146.77	554,497,824.49	554,353,113.27	512,293,514.05	3,447,565,178.18
Total Inversión		2,350,000.00	47,328,000.00	49,678,000.00	47,328,000.00	2,350,000.00	47,328,000.00	0.00	0.00	0.00	0.00	49,678,000.00
Total Institucional Inversión		2,070,371,601.65	1,981,369,401.02	4,051,741,002.67	3,882,656,751.08	169,084,251.59	885,618,124.72	775,449,146.77	554,497,824.49	554,353,113.27	512,293,514.05	3,497,243,178.18
Total Institucional		2,068,021,601.65	1,934,041,401.02	4,002,063,002.67	3,835,328,751.08	166,734,251.59	838,290,124.72	775,449,146.77	554,497,824.49	554,353,113.27	512,293,514.05	3,447,565,178.18
Total Inversión		2,350,000.00	47,328,000.00	49,678,000.00	47,328,000.00	2,350,000.00	47,328,000.00	0.00	0.00	0.00	0.00	49,678,000.00
1 Gasto Corriente		2,068,371,601.65	1,390,345,867.74	3,458,717,469.39	3,291,633,217.80	167,084,251.59	885,618,124.72	775,449,146.77	554,497,824.49	554,353,113.27	512,293,514.05	2,904,219,644.90
1000 Servicios Personales.		1,615,288,266.38	-10,138,316.86	1,605,149,949.52	1,529,401,716.05	75,748,233.47	341,501,065.45	299,320,215.61	299,320,215.61	299,320,215.61	265,910,859.41	1,305,829,733.91
1100 Remuneraciones al Personal de Carácter Permanente.		262,859,552.87	-5,185,972.25	257,673,580.62	257,673,580.62	0.00	64,338,826.14	61,898,130.82	61,898,130.82	61,898,130.82	61,898,130.82	195,775,499.80
113 Sueldos Base al Personal Permanente.		262,859,552.87	-5,185,972.25	257,673,580.62	257,673,580.62	0.00	64,338,826.14	61,898,130.82	61,898,130.82	61,898,130.82	61,898,130.82	195,775,499.80
11304 Sueldo al Personal de Confianza.		222,670,609.16	-5,185,972.25	217,484,636.91	217,484,636.91	0.00	54,291,590.22	52,078,882.01	52,078,882.01	52,078,882.01	52,078,882.01	165,405,254.90
11311 Sueldo al Personal Sindicalizado.		40,188,943.71	0.00	40,188,943.71	40,188,943.71	0.00	10,047,235.92	9,819,248.81	9,819,248.81	9,819,248.81	9,819,248.81	30,369,694.90
1200 Remuneraciones al Personal de Carácter Transitorio.		6,690,404.71	1,584,474.00	8,274,878.71	7,783,551.31	491,327.40	2,187,993.22	1,561,911.84	1,561,911.84	1,561,911.84	1,561,911.84	6,712,966.87
122 Sueldos Base al Personal Eventual.		6,690,404.71	1,584,474.00	8,274,878.71	7,783,551.31	491,327.40	2,187,993.22	1,561,911.84	1,561,911.84	1,561,911.84	1,561,911.84	6,712,966.87
12201 Remuneraciones al Personal Eventual.		6,690,404.71	1,584,474.00	8,274,878.71	7,783,551.31	491,327.40	2,187,993.22	1,561,911.84	1,561,911.84	1,561,911.84	1,561,911.84	6,712,966.87
1300 Remuneraciones Adicionales y Especiales.		245,694,879.92	-4,577,199.00	241,117,680.92	216,600,174.32	24,517,506.60	32,995,323.70	30,995,679.03	30,995,679.03	30,995,679.03	30,995,679.03	210,122,001.89
131 Primas por Años de Servicios Efectivos Prestados.		3,104,820.00	0.00	3,104,820.00	3,104,820.00	0.00	776,205.00	714,632.50	714,632.50	714,632.50	714,632.50	2,390,187.50
13101 Prima Quinquenal por Años de Servicios Efectivos Prestados.		3,104,820.00	0.00	3,104,820.00	3,104,820.00	0.00	776,205.00	714,632.50	714,632.50	714,632.50	714,632.50	2,390,187.50
132 Primas de Vacaciones, Dominical y Gratificación de Fin de Año.		63,029,668.67	-870,472.49	62,159,196.18	62,047,452.85	111,743.33	0.00	0.00	0.00	0.00	0.00	62,159,196.18
13201 Primas de Vacaciones y Dominical.		7,251,201.50	-142,369.07	7,108,832.43	7,095,977.00	12,855.43	0.00	0.00	0.00	0.00	0.00	7,108,832.43
13202 Aguinaldo o Gratificación de Fin de Año.		55,778,467.17	-728,103.42	55,050,363.75	54,951,475.85	98,887.90	0.00	0.00	0.00	0.00	0.00	55,050,363.75
134 Compensaciones.		155,345,698.58	-3,706,726.51	151,638,972.07	151,447,901.47	191,070.60	32,219,118.70	30,281,046.53	30,281,046.53	30,281,046.53	30,281,046.53	121,257,925.54
13420 Compensaciones por Servicios Especiales.		89,095,393.76	-1,400,572.95	87,694,820.81	87,503,750.21	191,070.60	18,804,978.51	17,975,446.18	17,975,446.18	17,975,446.18	17,975,446.18	69,719,374.63
13434 Compensación Complementaria por Servicios Especiales.		66,250,304.82	-2,306,153.56	63,944,151.26	63,944,151.26	0.00	13,414,140.19	12,305,600.35	12,305,600.35	12,305,600.35	12,305,600.35	51,638,550.91
137 Honorarios Especiales.		24,214,692.67	0.00	24,214,692.67	0.00	24,214,692.67	0.00	0.00	0.00	0.00	0.00	24,214,692.67
13701 Honorarios Especiales.		24,214,692.67	0.00	24,214,692.67	0.00	24,214,692.67	0.00	0.00	0.00	0.00	0.00	24,214,692.67
1400 Seguridad Social.		425,699,187.36	-886,066.75	424,813,120.61	424,771,070.14	42,050.47	105,263,637.21	76,127,327.63	76,127,327.63	76,127,327.63	42,717,971.43	348,685,792.98
141 Aportaciones de Seguridad Social.		419,794,406.90	-329,279.36	419,465,127.54	419,423,107.07	42,050.47	104,818,219.09	75,732,372.59	75,732,372.59	75,732,372.59	42,323,016.39	343,732,784.95
14103 Aportaciones al IMSS.		21,764,961.72	-329,279.36	21,435,682.36	21,393,631.89	42,050.47	5,310,850.36	4,824,143.30	4,824,143.30	4,824,143.30	4,824,143.30	16,611,539.06
14114 Aportaciones al ISSTECH.		54,603,060.59	0.00	54,603,060.59	54,603,060.59	0.00	13,650,765.09	9,783,140.91	9,783,140.91	9,783,140.91	6,945,845.52	44,819,919.68
14115 Aportaciones al ISSTECH (Docente).		343,426,414.59	0.00	343,426,414.59	343,426,414.59	0.00	85,856,603.64	61,125,088.38	61,125,088.38	61,125,088.38	30,553,027.57	282,301,326.21
142 Aportaciones a Fondos de Vivienda.		3,208,296.74	-535,787.39	2,672,509.35	2,672,509.35	0.00	445,418.12	394,955.04	394,955.04	394,955.04	394,955.04	2,277,554.31
14202 Aportaciones al INFONAVIT.		3,208,296.74	-535,787.39	2,672,509.35	2,672,509.35	0.00	445,418.12	394,955.04	394,955.04	394,955.04	394,955.04	2,277,554.31
144 Aportaciones para Seguros.		2,696,453.72	-21,000.00	2,675,453.72	2,675,453.72	0.00	0.00	0.00	0.00	0.00	0.00	2,675,453.72
14401 Cuotas para el Seguro de Vida.		2,696,453.72	-21,000.00	2,675,453.72	2,675,453.72	0.00	0.00	0.00	0.00	0.00	0.00	2,675,453.72

GOBIERNO CONSTITUCIONAL DEL ESTADO DE CHIAPAS
SECRETARÍA DE FINANZAS

1 - No Etiquetado - Recursos Fiscales (Clasificación Administrativa)
SISTEMA PRESUPUESTARIO 2025
 (PESOS)

CIERRE MENSUAL DE MARZO

2.1.1.1.1.202 Secretaría de Finanzas													Presupuesto Aprobado	Modificación Neta	Presupuesto Modificado	Presupuesto Liberado	Presupuesto por Liberar	Presupuesto Ministrado	Presupuesto Comprometido	Presupuesto Devengado	Presupuesto Ejercido	Presupuesto Pagado	Subejercicio
UR	URO	FI	FUN	SF	SSF	PS	PP	OA	AI	PT	MPIO	GA	COGC	GASTO	GTO	AG	TG	TR	FF	DESCRIPCIÓN			
Gran Total													31,680,912.28	2,033,780,726.38	2,065,461,638.66	2,033,780,726.38	31,680,912.28	436,643,548.00	389,315,548.00	190,709,391.51	190,692,368.65	186,707,800.00	1,874,752,247.15
Total													31,680,912.28	2,033,780,726.38	2,065,461,638.66	2,033,780,726.38	31,680,912.28	436,643,548.00	389,315,548.00	190,709,391.51	190,692,368.65	186,707,800.00	1,874,752,247.15
TOTAL FUENTE DE FINANCIAMIENTO													31,680,912.28	2,033,780,726.38	2,065,461,638.66	2,033,780,726.38	31,680,912.28	436,643,548.00	389,315,548.00	190,709,391.51	190,692,368.65	186,707,800.00	1,874,752,247.15
TOTAL GLOBAL FUNCIÓN 5 Asuntos Financieros y Hacendarios													31,680,912.28	2,033,780,726.38	2,065,461,638.66	2,033,780,726.38	31,680,912.28	436,643,548.00	389,315,548.00	190,709,391.51	190,692,368.65	186,707,800.00	1,874,752,247.15
TOTAL GLOBAL SUBFUENTE DE FINANCIAMIENTO G Economías Derivadas de la Subfuente f													0.00	47,328,000.00	47,328,000.00	47,328,000.00	0.00	47,328,000.00	0.00	0.00	0.00	0.00	47,328,000.00
INVERSIÓN													0.00	47,328,000.00	47,328,000.00	47,328,000.00	0.00	47,328,000.00	0.00	0.00	0.00	0.00	47,328,000.00
Programa Normal													0.00	47,328,000.00	47,328,000.00	47,328,000.00	0.00	47,328,000.00	0.00	0.00	0.00	0.00	47,328,000.00
14	004	1	5	2	1	B	098	01	M06	B001										Programa para el Suministro Gratuito de Chalecos para las Personas Conductoras de Motocicletas.	0.00		
14	004	1	5	2	1	B	098	01	M06	B001	000	B	00	4000						Transferencias, Asignaciones, Subsidios y Otras Ayudas.	0.00		
14	004	1	5	2	1	B	098	01	M06	B001	000	B	00	44101	1	1	1			Ayudas a Organizaciones y Personas (Ayudas Culturales y Sociales).	0.00		
TOTAL GLOBAL SUBFUENTE DE FINANCIAMIENTO H Recursos por Reducciones en Otras Previsiones (Recursos del Ejercicio S)													0.00	1,926,532,169.68	1,926,532,169.68	1,926,532,169.68	0.00	329,394,991.30	329,394,991.30	190,709,391.51	190,692,368.65	186,707,800.00	1,735,822,778.17
INSTITUCIONALES													0.00	1,926,532,169.68	1,926,532,169.68	1,926,532,169.68	0.00	329,394,991.30	329,394,991.30	190,709,391.51	190,692,368.65	186,707,800.00	1,735,822,778.17
04	001	1	5	2	1	B	097	01	A06	A001										Modernización Informática	0.00		
04	001	1	5	2	1	B	097	01	A06	A001	000	A	00	3000						Servicios Generales.	0.00		
04	001	1	5	2	1	B	097	01	A06	A001	000	A	00	33903	1	1	1			Servicios Integrales.	0.00		
04	001	1	5	2	1	B	097	01	A06	A001	000	A	00	5000						Bienes Muebles, Inmuebles e Intangibles.	0.00		
04	001	1	5	2	1	B	097	01	A06	A001	000	A	00	51501	2	1	1			Bienes Informáticos.	0.00		
12	001	1	5	2	1	B	101	01	H01	A001										Fortalecimiento de Mecanismos Hacendarios, Estructuración, Gestión, Seguimiento y/o Consolidación de Proyectos Estratégicos	0.00		
12	001	1	5	2	1	B	101	01	H01	A001	000	A	00	3000						Servicios Generales.	0.00		
12	001	1	5	2	1	B	101	01	H01	A001	000	A	00	33101	1	1	1			Asesorías Asociadas a Convenios, Tratados o Acuerdos.	0.00		
14	001	1	5	2	1	B	101	01	P05	A002										Desarrollo regional de los servicios hacendarios	0.00		
14	001	1	5	2	1	B	101	01	P05	A002	000	A	00	3000						Servicios Generales.	0.00		
14	001	1	5	2	1	B	101	01	P05	A002	000	A	00	33903	1	1	1			Servicios Integrales.	0.00		
14	001	1	5	2	1	B	101	01	P05	A002	000	A	00	36103	1	1	1			Otros Gastos de Difusión e Información.	0.00		
14	004	1	5	2	1	B	101	01	P05	A002										Servicio Vehicular 2025	0.00		
14	004	1	5	2	1	B	101	01	P05	A002	000	A	00	3000						Servicios Generales.	0.00		
14	004	1	5	2	1	B	101	01	P05	A002	000	A	00	33603	1	1	1			Impresiones Oficiales.	0.00		
17	002	1	5	2	1	B	066	01	S09	A001										Coordinación, Integración y Sistemización de la Información Estadística y Geográfica de la Entidad	0.00		
17	002	1	5	2	1	B	066	01	S09	A001	000	A	00	3000						Servicios Generales.	0.00		
17	002	1	5	2	1	B	066	01	S09	A001	000	A	00	33501	1	1	1			Estudios e Investigaciones.	0.00		

Handwritten mark

Handwritten signature

GOBIERNO CONSTITUCIONAL DEL ESTADO DE CHIAPAS
SECRETARÍA DE FINANZAS

1 - No Etiquetado - Recursos Federales (Clasificación Administrativa)
SISTEMA PRESUPUESTARIO 2025
(PESOS)

CIERRE MENSUAL DE MARZO

2.1.1.1.1.202 Secretaría de Finanzas

UR	URO	FI	FUN	SF	SSF	PS	PP	OA	AI	PT	MPIO	GA	COGC	GASTO	GTO	AG	TG	TR	FF	DESCRIPCIÓN	Presupuesto Aprobado	Modificación Neta	Presupuesto Modificado	Presupuesto Liberado	Presupuesto por Liberar	Presupuesto Ministrado	Presupuesto Comprometido	Presupuesto Devengado	Presupuesto Ejercido	Presupuesto Pagado	Subejercicio					
Gran Total																					2,036,998,389.37	-52,411,325.36	1,984,587,064.01	1,848,876,024.70	135,711,039.31	448,974,576.72	386,133,598.77	363,788,432.98	363,660,744.62	325,585,714.05	1,620,798,631.03					
Total																					2,036,998,389.37	-52,411,325.36	1,984,587,064.01	1,848,876,024.70	135,711,039.31	448,974,576.72	386,133,598.77	363,788,432.98	363,660,744.62	325,585,714.05	1,620,798,631.03					
TOTAL FUENTE DE FINANCIAMIENTO																					2,036,998,389.37	-52,411,325.36	1,984,587,064.01	1,848,876,024.70	135,711,039.31	448,974,576.72	386,133,598.77	363,788,432.98	363,660,744.62	325,585,714.05	1,620,798,631.03					
TOTAL GLOBAL FUNCIÓN 5 Asuntos Financieros y Hacendarios																					2,036,998,389.37	-52,411,325.36	1,984,587,064.01	1,848,876,024.70	135,711,039.31	448,974,576.72	386,133,598.77	363,788,432.98	363,660,744.62	325,585,714.05	1,620,798,631.03					
TOTAL GLOBAL SUBFUENTE DE FINANCIAMIENTO B Economías de Ejercicios Anteriores																					0.00	857,155.56	857,155.56	857,155.56	0.00	857,155.56	857,155.56	855,691.63	855,691.63	855,691.63	1,463.93					
INSTITUCIONALES																					0.00	857,155.56	857,155.56	857,155.56	0.00	857,155.56	857,155.56	855,691.63	855,691.63	855,691.63	1,463.93					
02	001	1	5	2	1	B	097	01	S01	A001										Administración de los Recursos Humanos, Financieros y Materiales	0.00	207,154.08	207,154.08	207,154.08	0.00	207,154.08	207,154.08	206,896.67	206,896.67	206,896.67	257.41					
02	001	1	5	2	1	B	097	01	S01	A001	000	A	00	2000						Materiales y Suministros.	0.00	207,154.08	207,154.08	207,154.08	0.00	207,154.08	207,154.08	206,896.67	206,896.67	206,896.67	257.41					
02	001	1	5	2	1	B	097	01	S01	A001	000	A	00	21101	1	1	5			Materiales y Útiles de Oficina.	0.00	207,154.08	207,154.08	207,154.08	0.00	207,154.08	207,154.08	206,896.67	206,896.67	206,896.67	257.41					
14	001	1	5	2	1	B	101	01	P05	A002										Desarrollo regional de los servicios hacendarios	0.00	650,001.48	650,001.48	650,001.48	0.00	650,001.48	650,001.48	648,794.96	648,794.96	648,794.96	1,206.52					
14	001	1	5	2	1	B	101	01	P05	A002	000	A	00	2000						Materiales y Suministros.	0.00	650,001.48	650,001.48	650,001.48	0.00	650,001.48	650,001.48	648,794.96	648,794.96	648,794.96	1,206.52					
14	001	1	5	2	1	B	101	01	P05	A002	000	A	00	21101	1	1	5			Materiales y Útiles de Oficina.	0.00	650,001.48	650,001.48	650,001.48	0.00	650,001.48	650,001.48	648,794.96	648,794.96	648,794.96	1,206.52					
TOTAL GLOBAL SUBFUENTE DE FINANCIAMIENTO H Recursos por Reducciones en Otras Previsiones (Recursos del Ejercicio S)																					0.00	23,586,194.85	23,586,194.85	23,586,194.85	0.00	2,000,000.00	1,500,000.00	1,500,000.00	1,500,000.00	1,500,000.00	22,086,194.85					
INSTITUCIONALES																					0.00	23,586,194.85	23,586,194.85	23,586,194.85	0.00	2,000,000.00	1,500,000.00	1,500,000.00	1,500,000.00	1,500,000.00	22,086,194.85					
07	001	1	5	2	1	B	097	01	H01	A001										Coordinar las Unidades Administrativas de los Organismos Públicos	0.00	2,000,000.00	2,000,000.00	2,000,000.00	0.00	2,000,000.00	1,500,000.00	1,500,000.00	1,500,000.00	500,000.00						
07	001	1	5	2	1	B	097	01	H01	A001	000	A	00	3000						Servicios Generales.	0.00	2,000,000.00	2,000,000.00	2,000,000.00	0.00	2,000,000.00	1,500,000.00	1,500,000.00	1,500,000.00	500,000.00						
07	001	1	5	2	1	B	097	01	H01	A001	000	A	00	33401	1	1	5			Servicios para Capacitación a Servidores Públicos.	0.00	2,000,000.00	2,000,000.00	2,000,000.00	0.00	2,000,000.00	1,500,000.00	1,500,000.00	1,500,000.00	500,000.00						
14	001	1	5	2	1	B	101	01	P05	A001										Administración y recaudación de los servicios tributarios	0.00	21,586,194.85	21,586,194.85	21,586,194.85	0.00	0.00	0.00	0.00	0.00	0.00	21,586,194.85					
14	001	1	5	2	1	B	101	01	P05	A001	000	A	00	3000						Servicios Generales.	0.00	21,586,194.85	21,586,194.85	21,586,194.85	0.00	0.00	0.00	0.00	0.00	0.00	21,586,194.85					
14	001	1	5	2	1	B	101	01	P05	A001	000	A	00	36102	1	1	5			Publicaciones Oficiales.	0.00	21,586,194.85	21,586,194.85	21,586,194.85	0.00	0.00	0.00	0.00	0.00	0.00	21,586,194.85					
TOTAL GLOBAL SUBFUENTE DE FINANCIAMIENTO S Recursos del Ejercicio																					2,036,998,389.37	-76,854,675.77	1,960,143,713.60	1,824,432,674.29	135,711,039.31	446,117,421.16	383,776,443.21	361,432,741.35	361,305,052.99	323,230,022.42	1,598,710,972.25					
INSTITUCIONALES																					2,036,340,689.37	-76,854,675.77	1,959,486,013.60	1,824,432,674.29	135,053,339.31	446,117,421.16	383,776,443.21	361,432,741.35	361,305,052.99	323,230,022.42	1,598,053,272.25					
01	001	1	5	2	1	B	097	01	H01	A001										Conducir y Eficientar las Finanzas del Estado	6,372,574.86	0.00	6,372,574.86	5,376,574.86	996,000.00	1,160,968.12	1,145,226.01	1,002,833.01	1,002,833.01	1,002,833.01	5,369,741.85					
01	001	1	5	2	1	B	097	01	H01	A001	000	A	00	3000						Servicios Generales.	600,000.00	0.00	600,000.00	600,000.00	0.00	180,000.00	180,000.00	37,607.00	37,607.00	37,607.00	562,393.00					
01	001	1	5	2	1	B	097	01	H01	A001	000	A	00	37511	1	1	5			Viáticos Nacionales.	600,000.00	0.00	600,000.00	600,000.00	0.00	180,000.00	180,000.00	37,607.00	37,607.00	37,607.00	562,393.00					
01	001	1	5	2	1	B	097	01	H01	A001	000	A	00	4000						Transferencias, Asignaciones, Subsidios y Otras Ayudas.	996,000.00	0.00	996,000.00	0.00	996,000.00	0.00	0.00	0.00	0.00	0.00	996,000.00					
01	001	1	5	2	1	B	097	01	H01	A001	000	A	00	41108	1	1	5			Asignaciones Presupuestarias para Aportaciones Públicas.	996,000.00	0.00	996,000.00	0.00	996,000.00	0.00	0.00	0.00	0.00	0.00	996,000.00					
01	001	1	5	2	1	B	097	01	H01	A001	000	A	1C	1000						Servicios Personales.	4,681,335.34	0.00	4,681,335.34	4,681,335.34	0.00	967,955.16	952,213.05	952,213.05	952,213.05	952,213.05	3,729,122.29					
01	001	1	5	2	1	B	097	01	H01	A001	000	A	1C	11304	1	1	5			Sueldo al Personal de Confianza.	2,437,063.68	0.00	2,437,063.68	2,437,063.68	0.00	609,265.92	609,265.92	609,265.92	609,265.92	609,265.92	1,827,797.76					
01	001	1	5	2	1	B	097	01	H01	A001	000	A	1C	13201	1	1	5			Primas de Vacaciones y Dominical.	62,195.54	0.00	62,195.54	62,195.54	0.00	0.00	0.00	0.00	0.00	0.00	62,195.54					
01	001	1	5	2	1	B	097	01	H01	A001	000	A	1C	13202	1	1	5			Aguinaldo o Gratificación de Fin de Año.	478,427.28	0.00	478,427.28	478,427.28	0.00	0.00	0.00	0.00	0.00	0.00	478,427.28					

43

GOBIERNO CONSTITUCIONAL DEL ESTADO DE CHIAPAS
SECRETARÍA DE FINANZAS

2 - Etiquetado - Recursos Federales (Clasificación Administrativa)
SISTEMA PRESUPUESTARIO 2025
 (PESOS)

CIERRE MENSUAL DE MARZO

EP-5

Página 1 de 1

lunes, 31 de marzo de 2025

2.1.1.1.1.202 Secretaría de Finanzas																																																							
UR	URO	FI	FUN	SF	SSF	PS	PP	OA	AI	PT	MPIO	GA	COGC	GASTO	GTO	AG	TG	TR	FF	DESCRIPCIÓN	Presupuesto Aprobado	Modificación Neta	Presupuesto Modificado	Presupuesto Liberado	Presupuesto por Liberar	Presupuesto Ministrado	Presupuesto Comprometido	Presupuesto Devengado	Presupuesto Ejercido	Presupuesto Pagado	Subejercicio																								
Gran Total																					1,692,300.00	0.00	1,692,300.00	0.00	1,692,300.00	0.00	0.00	0.00	0.00	0.00	0.00	0.00	0.00	0.00	0.00	0.00	0.00	0.00	0.00	0.00	0.00	0.00	0.00	0.00	0.00	0.00	0.00	0.00	0.00	0.00	0.00	0.00	1,692,300.00		
Total																					1,692,300.00	0.00	1,692,300.00	0.00	1,692,300.00	0.00	0.00	0.00	0.00	0.00	0.00	0.00	0.00	0.00	0.00	0.00	0.00	0.00	0.00	0.00	0.00	0.00	0.00	0.00	0.00	0.00	0.00	0.00	0.00	0.00	0.00	0.00	0.00	1,692,300.00	
TOTAL FUENTE DE FINANCIAMIENTO																					1,692,300.00	0.00	1,692,300.00	0.00	1,692,300.00	0.00	0.00	0.00	0.00	0.00	0.00	0.00	0.00	0.00	0.00	0.00	0.00	0.00	0.00	0.00	0.00	0.00	0.00	0.00	0.00	0.00	0.00	0.00	0.00	0.00	0.00	0.00	0.00	1,692,300.00	
TOTAL GLOBAL FUNCIÓN 5 Asuntos Financieros y Hacendarios																					1,692,300.00	0.00	1,692,300.00	0.00	1,692,300.00	0.00	0.00	0.00	0.00	0.00	0.00	0.00	0.00	0.00	0.00	0.00	0.00	0.00	0.00	0.00	0.00	0.00	0.00	0.00	0.00	0.00	0.00	0.00	0.00	0.00	0.00	0.00	0.00	1,692,300.00	
TOTAL GLOBAL SUBFUENTE DE FINANCIAMIENTO 5 Recursos del Ejercicio																					1,692,300.00	0.00	1,692,300.00	0.00	1,692,300.00	0.00	0.00	0.00	0.00	0.00	0.00	0.00	0.00	0.00	0.00	0.00	0.00	0.00	0.00	0.00	0.00	0.00	0.00	0.00	0.00	0.00	0.00	0.00	0.00	0.00	0.00	0.00	0.00	0.00	1,692,300.00
INVERSIÓN																					1,692,300.00	0.00	1,692,300.00	0.00	1,692,300.00	0.00	0.00	0.00	0.00	0.00	0.00	0.00	0.00	0.00	0.00	0.00	0.00	0.00	0.00	0.00	0.00	0.00	0.00	0.00	0.00	0.00	0.00	0.00	0.00	0.00	0.00	0.00	0.00	0.00	1,692,300.00
06	001	1	5	2	1	C	098	02	H01	D001										Fortalecimiento y/o Creación de las Unidades de Inteligencia Patrimonial y Económica (UIPE'S).	1,692,300.00	0.00	1,692,300.00	0.00	1,692,300.00	0.00	0.00	0.00	0.00	0.00	0.00	0.00	0.00	0.00	0.00	0.00	1,692,300.00																		
06	001	1	5	2	1	C	098	02	H01	D001	000	D	00	5000						Bienes Muebles, Inmuebles e Intangibles.	1,692,300.00	0.00	1,692,300.00	0.00	1,692,300.00	0.00	0.00	0.00	0.00	0.00	0.00	0.00	0.00	0.00	0.00	0.00	0.00	1,692,300.00																	
06	001	1	5	2	1	C	098	02	H01	D001	000	D	00	51501	2	2	5			Bienes Informáticos.	20,387.00	0.00	20,387.00	0.00	20,387.00	0.00	0.00	0.00	0.00	0.00	0.00	0.00	0.00	0.00	0.00	0.00	0.00	20,387.00																	
06	001	1	5	2	1	C	098	02	H01	D001	000	D	00	59701	2	2	5			Licencias Informáticas e Intelectuales.	1,671,913.00	0.00	1,671,913.00	0.00	1,671,913.00	0.00	0.00	0.00	0.00	0.00	0.00	0.00	0.00	0.00	0.00	0.00	0.00	0.00	1,671,913.00																

✓

[Handwritten signature]