



**HUMANISMO QUE
TRANSFORMA**

**SECRETARÍA
DE FINANZAS**

GOBIERNO DE CHIAPAS
2024 - 2030

Cuenta Pública Presupuestal

Ejercicio Fiscal 2025



Secretaría de Finanzas

Cuenta Pública



Chiapas, 20 de septiembre de 2025

- 1.- Estado Analítico de Ingresos
- 2.- Estado Analítico de Ingresos / Con Recursos del Ejercicio.
- 3.- Estado Analítico de Ingresos / Con Recursos de Años Anteriores.
- 4.- RPA 1 Clasificación por Objeto del Gasto (Capítulos y Conceptos).
- 5.- RPA 2 Clasificación Económica por Tipo de Gasto.
- 6.- RPA 3 Clasificación Administrativa / Organismo.
- 7.- RP A 4 Clasificación Administrativa / Poderes.
- 8.- RPA 5 Clasificación Administrativa / Entidades.
- 9.- RPA 6 Clasificación Funcional (Finalidad y Función).
- 10.- Endeudamiento Neto.
- 11.- Intereses de la Deuda.

INFORMACIÓN QUE EXIGE EL ART. 46 FRAC. II, 53 FRAC. II DE LA LGCG y CAPÍTULO VII de los Estados e Informes Contables, Presupuestarios, Programáticos y de los Indicadores de Postura Fisca (MANUAL DE CONTABILIDAD GUBERNAMENTAL)

3er Trimestre
Ejercicio 2025



SISTEMA CONTABLE 2025

ESTADO ANALÍTICO DE INGRESOS

DEL 1o. DE ENERO AL 30 DE SEPTIEMBRE DE 2025

Fecha:

RUBRO DE INGRESOS	INGRESO					DIFERENCIA
	ESTIMADO	AMPLIACIONES Y REDUCCIONES	MODIFICADO	DEVENGADO	RECAUDADO	(RECAUDADO - ESTIMADO)
Impuestos	0.00	0.00	0.00	0.00	0.00	0.00
Cuotas y Aportaciones de Seguridad Social	0.00	0.00	0.00	0.00	0.00	0.00
Contribuciones de Mejoras	0.00	0.00	0.00	0.00	0.00	0.00
Derechos	0.00	0.00	0.00	0.00	0.00	0.00
Productos	0.00	0.00	0.00	0.00	0.00	0.00
Aprovechamientos	0.00	0.00	0.00	0.00	0.00	0.00
Ingresos por Venta de Bienes, Prestación de Servicios y Otros Ingresos	0.00	0.00	0.00	0.00	0.00	0.00
Participaciones, Aportaciones, Convenios, Incentivos Derivados de la Colaboración Fiscal y Fondos Distintos de Aportaciones	0.00	0.00	0.00	0.00	0.00	0.00
Transferencias, Asignaciones, Subsidios y Subvenciones, y Pensiones y Jubilaciones	0.00	0.00	0.00	0.00	0.00	0.00
Ingresos Derivados de Financiamientos	0.00	0.00	0.00	0.00	0.00	0.00
Total	0.00	0.00	0.00	0.00	0.00	0.00
Ingresos Excedentes						0.00

RUBRO DE INGRESOS	INGRESO					DIFERENCIA
	ESTIMADO	AMPLIACIONES Y REDUCCIONES	MODIFICADO	DEVENGADO	RECAUDADO	(RECAUDADO - ESTIMADO)
Ingresos del Poder Ejecutivo Federal o Estatal y de los Municipios	0.00	0.00	0.00	0.00	0.00	0.00
Impuestos	0.00	0.00	0.00	0.00	0.00	0.00
Cuotas y Aportaciones de Seguridad Social	0.00	0.00	0.00	0.00	0.00	0.00
Contribuciones de Mejoras	0.00	0.00	0.00	0.00	0.00	0.00
Derechos	0.00	0.00	0.00	0.00	0.00	0.00
Productos	0.00	0.00	0.00	0.00	0.00	0.00
Aprovechamientos	0.00	0.00	0.00	0.00	0.00	0.00
Participaciones, Aportaciones, Convenios, Incentivos Derivados de la Colaboración Fiscal y Fondos Distintos de Aportaciones	0.00	0.00	0.00	0.00	0.00	0.00
Transferencias, Asignaciones, Subsidios y Subvenciones, y Pensiones y Jubilaciones	0.00	0.00	0.00	0.00	0.00	0.00
Ingresos de los Entes públicos de los Poderes Legislativo y Judicial, de los Organos Autónomos y del Sector Paraestatal o Paramunicipal, así como de las Empresas Productivas del Estado	0.00	0.00	0.00	0.00	0.00	0.00
Cuotas y Aportaciones de Seguridad Social	0.00	0.00	0.00	0.00	0.00	0.00
Productos	0.00	0.00	0.00	0.00	0.00	0.00
Ingresos por Venta de Bienes, Prestación de Servicios y Otros Ingresos	0.00	0.00	0.00	0.00	0.00	0.00
Transferencias, Asignaciones, Subsidios y Subvenciones, y Pensiones y Jubilaciones	0.00	0.00	0.00	0.00	0.00	0.00
Ingresos Derivados de Financiamiento	0.00	0.00	0.00	0.00	0.00	0.00
Ingresos Derivados de Financiamientos	0.00	0.00	0.00	0.00	0.00	0.00
Total	0.00	0.00	0.00	0.00	0.00	0.00
Ingresos Excedentes						0.00

NO APLICA

2



SISTEMA CONTABLE 2025

ESTADO ANALÍTICO DE INGRESOS/CON RECURSOS DEL EJERCICIO

DEL 1o. DE ENERO AL 30 DE SEPTIEMBRE DE 2025

Página 1 de 1

Fecha:

02/10/2025

RUBRO DE INGRESOS	INGRESO					DIFERENCIA (RECAUDADO - ESTIMADO)
	ESTIMADO	AMPLIACIONES Y REDUCCIONES	MODIFICADO	DEVENGADO	RECAUDADO	
Impuestos	0.00	0.00	0.00	0.00	0.00	0.00
Cuotas y Aportaciones de Seguridad Social	0.00	0.00	0.00	0.00	0.00	0.00
Contribuciones de Mejoras	0.00	0.00	0.00	0.00	0.00	0.00
Derechos	0.00	0.00	0.00	0.00	0.00	0.00
Productos	0.00	0.00	0.00	0.00	0.00	0.00
Aprovechamientos	0.00	0.00	0.00	0.00	0.00	0.00
Ingresos por Venta de Bienes, Prestación de Servicios y Otros Ingresos	0.00	0.00	0.00	0.00	0.00	0.00
Participaciones, Aportaciones, Convenios, Incentivos Derivados de la Colaboración Fiscal y Fondos Distintos de Aportaciones	0.00	0.00	0.00	0.00	0.00	0.00
Transferencias, Asignaciones, Subsidios y Subvenciones, y Pensiones y Jubilaciones	0.00	0.00	0.00	0.00	0.00	0.00
Ingresos Derivados de Financiamientos	0.00	0.00	0.00	0.00	0.00	0.00
Total	0.00	0.00	0.00	0.00	0.00	
Ingresos Excedentes						0.00

RUBRO DE INGRESOS	INGRESO					DIFERENCIA (RECAUDADO - ESTIMADO)
	ESTIMADO	AMPLIACIONES Y REDUCCIONES	MODIFICADO	DEVENGADO	RECAUDADO	
Ingresos del Poder Ejecutivo Federal o Estatal y de los Municipios	0.00	0.00	0.00	0.00	0.00	0.00
Impuestos	0.00	0.00	0.00	0.00	0.00	0.00
Cuotas y Aportaciones de Seguridad Social	0.00	0.00	0.00	0.00	0.00	0.00
Contribuciones de Mejoras	0.00	0.00	0.00	0.00	0.00	0.00
Derechos	0.00	0.00	0.00	0.00	0.00	0.00
Productos	0.00	0.00	0.00	0.00	0.00	0.00
Aprovechamientos	0.00	0.00	0.00	0.00	0.00	0.00
Participaciones, Aportaciones, Convenios, Incentivos Derivados de la Colaboración Fiscal y Fondos Distintos de Aportaciones	0.00	0.00	0.00	0.00	0.00	0.00
Transferencias, Asignaciones, Subsidios y Subvenciones, y Pensiones y Jubilaciones	0.00	0.00	0.00	0.00	0.00	0.00
Ingresos de los Entes públicos de los Poderes Legislativo y Judicial, de los Órganos Autónomos y del Sector Paraestatal o Paramunicipal, así como de las Empresas Productivas del Estado	0.00	0.00	0.00	0.00	0.00	0.00
Cuotas y Aportaciones de Seguridad Social	0.00	0.00	0.00	0.00	0.00	0.00
Productos	0.00	0.00	0.00	0.00	0.00	0.00
Ingresos por Venta de Bienes, Prestación de Servicios y Otros Ingresos	0.00	0.00	0.00	0.00	0.00	0.00
Transferencias, Asignaciones, Subsidios y Subvenciones, y Pensiones y Jubilaciones	0.00	0.00	0.00	0.00	0.00	0.00
Ingresos Derivados de Financiamiento	0.00	0.00	0.00	0.00	0.00	0.00
Ingresos Derivados de Financiamientos	0.00	0.00	0.00	0.00	0.00	0.00
Total	0.00	0.00	0.00	0.00	0.00	
Ingresos Excedentes						0.00

NO APLICA

h
a

SISTEMA CONTABLE 2025

ESTADO ANALÍTICO DE INGRESOS/CON RECURSOS DE AÑOS ANTERIORES

DEL 1o. DE ENERO AL 30 DE SEPTIEMBRE DE 2025

Página 1 de 1

Fecha:

02/10/2025

RUBRO DE INGRESOS	INGRESO					DIFERENCIA
	ESTIMADO	AMPLIACIONES Y REDUCCIONES	MODIFICADO	DEVENGADO	RECAUDADO	(RECAUDADO - ESTIMADO)
Impuestos	0.00	0.00	0.00	0.00	0.00	0.00
Cuotas y Aportaciones de Seguridad Social	0.00	0.00	0.00	0.00	0.00	0.00
Contribuciones de Mejoras	0.00	0.00	0.00	0.00	0.00	0.00
Derechos	0.00	0.00	0.00	0.00	0.00	0.00
Productos	0.00	0.00	0.00	0.00	0.00	0.00
Aprovechamientos	0.00	0.00	0.00	0.00	0.00	0.00
Ingresos por Venta de Bienes, Prestación de Servicios y Otros Ingresos	0.00	0.00	0.00	0.00	0.00	0.00
Participaciones, Aportaciones, Convenios, Incentivos Derivados de la Colaboración Fiscal y Fondos Distintos de Aportaciones	0.00	0.00	0.00	0.00	0.00	0.00
Transferencias, Asignaciones, Subsidios y Subvenciones, y Pensiones y Jubilaciones	0.00	0.00	0.00	0.00	0.00	0.00
Ingresos Derivados de Financiamientos	0.00	0.00	0.00	0.00	0.00	0.00
Total	0.00	0.00	0.00	0.00	0.00	
Ingresos Excedentes						0.00

RUBRO DE INGRESOS	INGRESO					DIFERENCIA
	ESTIMADO	AMPLIACIONES Y REDUCCIONES	MODIFICADO	DEVENGADO	RECAUDADO	(RECAUDADO - ESTIMADO)
Ingresos del Poder Ejecutivo Federal o Estatal y de los Municipios	0.00	0.00	0.00	0.00	0.00	0.00
Impuestos	0.00	0.00	0.00	0.00	0.00	0.00
Cuotas y Aportaciones de Seguridad Social	0.00	0.00	0.00	0.00	0.00	0.00
Contribuciones de Mejoras	0.00	0.00	0.00	0.00	0.00	0.00
Derechos	0.00	0.00	0.00	0.00	0.00	0.00
Productos	0.00	0.00	0.00	0.00	0.00	0.00
Aprovechamientos	0.00	0.00	0.00	0.00	0.00	0.00
Participaciones, Aportaciones, Convenios, Incentivos Derivados de la Colaboración Fiscal y Fondos Distintos de Aportaciones	0.00	0.00	0.00	0.00	0.00	0.00
Transferencias, Asignaciones, Subsidios y Subvenciones, y Pensiones y Jubilaciones	0.00	0.00	0.00	0.00	0.00	0.00
Ingresos de los Entes públicos de los Poderes Legislativo y Judicial, de los Órganos Autónomos y del Sector Paraestatal o Paramunicipal, así como de las Empresas Productivas del Estado	0.00	0.00	0.00	0.00	0.00	0.00
Cuotas y Aportaciones de Seguridad Social	0.00	0.00	0.00	0.00	0.00	0.00
Productos	0.00	0.00	0.00	0.00	0.00	0.00
Ingresos por Venta de Bienes, Prestación de Servicios y Otros Ingresos	0.00	0.00	0.00	0.00	0.00	0.00
Transferencias, Asignaciones, Subsidios y Subvenciones, y Pensiones y Jubilaciones	0.00	0.00	0.00	0.00	0.00	0.00
Ingresos Derivados de Financiamiento	0.00	0.00	0.00	0.00	0.00	0.00
Ingresos Derivados de Financiamientos	0.00	0.00	0.00	0.00	0.00	0.00
Total	0.00	0.00	0.00	0.00	0.00	
Ingresos Excedentes						0.00

NO APLICA

Handwritten marks: a checkmark and a signature.

GOBIERNO DEL ESTADO DE CHIAPAS
RAMO O DEPENDENCIA: Secretaría de Finanzas

ESTADO ANALÍTICO DEL EJERCICIO DEL PRESUPUESTO DE EGRESOS CLASIFICACIÓN POR OBJETO DEL GASTO
(CAPITULOS Y CONCEPTOS)
DEL 1 DE ENERO AL 30 DE SEPTIEMBRE DE 2025

(Pesos)

RPA-1

CAPG	CG	DESCRIPCIÓN	PRESUPUESTO DE EGRESOS					SUBEJERCICIO
			APROBADO	AMPLIACIONES - REDUCCIONES	MODIFICADO	DEVENGADO	PAGADO	
1000	Servicios Personales.		1,615,288,266.38	54,011,820.26	1,669,300,086.64	1,025,455,673.47	1,025,455,673.47	643,844,413.17
	1100	Remuneraciones al Personal de Carácter Permanente.	262,859,552.87	7,067,491.20	269,927,044.07	197,991,143.17	197,991,143.17	71,935,900.90
	1200	Remuneraciones al Personal de Carácter Transitorio.	6,690,404.71	3,440,830.32	10,131,235.03	7,144,583.26	7,144,583.26	2,986,651.77
	1300	Remuneraciones Adicionales y Especiales.	245,694,879.92	4,103,157.24	249,798,037.16	114,511,484.63	114,511,484.63	135,286,552.53
	1400	Seguridad Social.	425,699,187.36	8,403,864.75	434,103,052.11	281,691,914.24	281,691,914.24	152,411,137.87
	1500	Otras Prestaciones Sociales y Económicas.	620,550,493.38	30,871,470.57	651,421,963.95	397,963,542.91	397,963,542.91	253,458,421.04
	1600	Previsiones.	13,491,929.39	0.00	13,491,929.39	0.00	0.00	13,491,929.39
	1700	Pago de Estímulos a Servidores Públicos.	40,301,818.75	125,006.18	40,426,824.93	26,153,005.26	26,153,005.26	14,273,819.67
2000	Materiales y Suministros.		50,164,269.61	9,719,949.65	59,884,219.26	46,649,496.53	46,114,568.34	13,234,722.73
	2100	Materiales de Administración, Emisión de Documentos y Artículos Oficiales.	28,518,213.52	8,642,386.40	37,160,599.92	34,128,023.97	34,128,023.97	3,032,575.95
	2200	Alimentos y Utensilios.	5,720,611.04	-58,648.56	5,661,962.48	3,312,187.96	3,226,500.29	2,349,774.52
	2400	Materiales y Artículos de Construcción y de Reparación.	3,742,266.83	250,697.94	3,992,964.77	2,996,678.72	2,996,678.72	996,286.05
	2500	Productos Químicos, Farmacéuticos y de Laboratorio.	1,073,053.86	-6,000.00	1,067,053.86	797,189.93	362,597.89	269,863.93
	2600	Combustibles, Lubricantes y Aditivos.	7,627,670.68	267,538.05	7,895,208.73	4,688,737.89	4,687,317.47	3,206,470.84
	2700	Vestuario, Blancos, Prendas de Protección y Artículos Deportivos.	0.00	107,271.00	107,271.00	107,271.00	107,271.00	0.00
	2900	Herramientas, Refacciones y Accesorios Menores.	3,482,453.68	516,704.82	3,999,158.50	619,407.06	606,179.00	3,379,751.44
3000	Servicios Generales.		325,862,695.22	1,450,125,413.68	1,775,988,108.90	1,214,157,587.80	1,213,115,902.24	561,830,521.10
	3100	Servicios Básicos.	50,205,029.82	2,868,515.15	53,073,544.97	19,228,663.98	18,294,786.98	33,844,880.99
	3200	Servicios de Arrendamiento.	51,260,627.22	4,004,995.76	55,265,622.98	39,529,710.38	39,464,001.20	15,735,912.60
	3300	Servicios Profesionales, Científicos, Técnicos y Otros Servicios.	135,062,577.95	1,378,738,363.53	1,513,800,941.48	1,057,460,312.26	1,057,441,046.72	456,340,629.22
	3400	Servicios Financieros, Bancarios y Comerciales.	42,875,812.66	6,829,580.69	49,705,393.35	32,584,541.87	32,584,541.87	17,120,851.48
	3500	Servicios de Instalación, Reparación, Mantenimiento y Conservación.	12,164,818.78	-540,735.87	11,624,082.91	1,449,710.77	1,426,876.93	10,174,372.14
	3600	Servicios de Comunicación Social y Publicidad.	600,000.00	56,721,776.98	57,321,776.98	48,667,322.11	48,667,322.11	8,654,454.87
	3700	Servicios de Traslado y Viáticos.	5,152,433.55	1,425,015.15	6,577,448.70	3,105,785.40	3,105,785.40	3,471,663.30
	3800	Servicios Oficiales.	775,546.49	549,114.29	1,324,660.78	1,040,026.14	1,040,026.14	284,634.64
	3900	Otros Servicios Generales.	27,765,848.75	-471,212.00	27,294,636.75	11,091,514.89	11,091,514.89	16,203,121.86

Handwritten signature or initials.



SECRETARÍA
DE FINANZAS
GOBIERNO DE CHIAPAS
2024 - 2030

GOBIERNO DEL ESTADO DE CHIAPAS
RAMO O DEPENDENCIA: Secretaría de Finanzas

ESTADO ANALÍTICO DEL EJERCICIO DEL PRESUPUESTO DE EGRESOS CLASIFICACIÓN POR OBJETO DEL GASTO
(CAPITULOS Y CONCEPTOS)
DEL 1 DE ENERO AL 30 DE SEPTIEMBRE DE 2025

(Pesos)

RPA-1

CAPG	CG	DESCRIPCIÓN	PRESUPUESTO DE EGRESOS					SUBEJERCICIO
			APROBADO	AMPLIACIONES - REDUCCIONES	MODIFICADO	DEVENGADO	PAGADO	
4000		Transferencias, Asignaciones, Subsidios y Otras Ayudas.	17,364,070.44	9,393.32	17,373,463.76	1,825,520.39	1,820,641.86	15,547,943.37
	4100	Transferencias Internas y Asignaciones al Sector Público.	2,169,946.72	0.00	2,169,946.72	805,393.89	805,393.89	1,364,552.83
	4300	Subsidios y Subvenciones.	0.00	366,771.92	366,771.92	356,982.40	356,982.40	9,789.52
	4400	Ayudas Sociales.	14,844,123.72	-357,378.60	14,486,745.12	663,144.10	658,265.57	13,823,601.02
	4600	Transferencias a Fideicomisos, Mandatos y Otros Análogos.	350,000.00	0.00	350,000.00	0.00	0.00	350,000.00
5000		Bienes Muebles, Inmuebles e Intangibles.	1,692,300.00	647,513,054.96	649,205,354.96	53,101,678.41	52,088,347.12	596,103,676.55
	5100	Mobiliario y Equipo de Administración.	20,387.00	637,196,648.59	637,217,035.59	42,987,248.51	41,973,917.22	594,229,787.08
	5200	Mobiliario y Equipo Educativo y Recreativo.	0.00	61,480.00	61,480.00	61,480.00	61,480.00	0.00
	5400	Vehículos y Equipo de Transporte.	0.00	4,184,012.65	4,184,012.65	3,669,903.00	3,669,903.00	514,109.65
	5600	Maquinaria, Otros Equipos y Herramientas.	0.00	52,626.88	52,626.88	52,626.88	52,626.88	0.00
	5900	Activos Intangibles.	1,671,913.00	6,018,286.84	7,690,199.84	6,330,420.02	6,330,420.02	1,359,779.82
7000		Inversiones Financieras y Otras Provisiones.	60,000,000.00	-47,719,521.06	12,280,478.94	0.00	0.00	12,280,478.94
	7900	Provisiones para Contingencias y Otras Erogaciones Especiales.	60,000,000.00	-47,719,521.06	12,280,478.94	0.00	0.00	12,280,478.94
TOTAL DEL GASTO:			2,070,371,601.65	2,113,660,110.81	4,184,031,712.46	2,341,189,956.60	2,338,595,133.03	1,842,841,755.86



SECRETARÍA
DE FINANZAS
GOBIERNO DE CHIAPAS
2024 - 2030

GOBIERNO DEL ESTADO DE CHIAPAS

RAMO O DEPENDENCIA: Secretaría de Finanzas

ESTADO ANALÍTICO DEL EJERCICIO DEL PRESUPUESTO DE EGRESOS CLASIFICACIÓN ECONÓMICA POR TIPO
DE GASTO
DEL 1 DE ENERO AL 30 DE SEPTIEMBRE DE 2025

(Pesos)

RPA-2

CONCEPTO	PRESUPUESTO DE EGRESOS					SUBEJERCICIO
	APROBADO	AMPLIACIONES - REDUCCIONES	MODIFICADO	DEVENGADO	PAGADO	
GASTO CORRIENTE	2,068,371,601.65	1,433,976,136.63	3,502,347,738.28	2,288,088,278.19	2,286,506,785.91	1,214,259,460.09
GASTO DE CAPITAL	2,000,000.00	679,683,974.18	681,683,974.18	53,101,678.41	52,088,347.12	628,582,295.77
AMORTIZACIÓN DE LA DEUDA Y DISMINUCIÓN DE PASIVOS	0.00	0.00	0.00	0.00	0.00	0.00
PENSIONES Y JUBILACIONES	0.00	0.00	0.00	0.00	0.00	0.00
PARTICIPACIONES	0.00	0.00	0.00	0.00	0.00	0.00
TOTAL DEL GASTO:	2,070,371,601.65	2,113,660,110.81	4,184,031,712.46	2,341,189,956.60	2,338,595,133.03	1,842,841,755.86

GOBIERNO CONSTITUCIONAL DEL ESTADO DE CHIAPAS
RAMO O DEPENDENCIA: Secretaría de Finanzas
ESTADO ANALÍTICO DEL EJERCICIO DEL PRESUPUESTO DE EGRESOS EN CLASIFICACIÓN ADMINISTRATIVA/ORGANISMO
DEL 1 DE ENERO AL 30 DE SEPTIEMBRE DE 2025

(Pesos)

RPA-3

CONCEPTO	PRESUPUESTO DE EGRESOS					SUB EJERCICIO
	APROBADO	AMPLIACIONES - REDUCCIONES	MODIFICADO	DEVENGADO	PAGADO	
TOTAL	2,070,371,601.65	2,113,660,110.81	4,184,031,712.46	2,341,189,956.60	2,338,595,133.03	1,842,841,755.86
PODER EJECUTIVO	2,070,371,601.65	2,113,660,110.81	4,184,031,712.46	2,341,189,956.60	2,338,595,133.03	1,842,841,755.86
Secretaría de Finanzas	2,070,371,601.65	2,113,660,110.81	4,184,031,712.46	2,341,189,956.60	2,338,595,133.03	1,842,841,755.86

[Handwritten signature] *[Handwritten mark]*



SECRETARÍA DE FINANZAS
GOBIERNO DE CHIAPAS
2024 - 2025

GOBIERNO CONSTITUCIONAL DEL ESTADO DE CHIAPAS
RAMO O DEPENDENCIA: Secretaría de Finanzas
ESTADO ANALÍTICO DEL EJERCICIO DEL PRESUPUESTO DE EGRESOS EN CLASIFICACIÓN ADMINISTRATIVA/PODERES
DEL 1 DE ENERO AL 30 DE SEPTIEMBRE DE 2025

(Pesos)

RPA-4

CONCEPTO	PRESUPUESTO DE EGRESOS					SUBEJERCICIO
	APROBADO	AMPLIACIONES - REDUCCIONES	MODIFICADO	DEVENGADO	PAGADO	
TOTAL	2,070,371,601.65	2,113,660,110.81	4,184,031,712.46	2,341,189,956.60	2,338,595,133.03	1,842,841,755.86
PODER EJECUTIVO	2,070,371,601.65	2,113,660,110.81	4,184,031,712.46	2,341,189,956.60	2,338,595,133.03	1,842,841,755.86
Secretaría de Finanzas	2,070,371,601.65	2,113,660,110.81	4,184,031,712.46	2,341,189,956.60	2,338,595,133.03	1,842,841,755.86
PODER LEGISLATIVO	0.00	0.00	0.00	0.00	0.00	0.00
	0.00	0.00	0.00	0.00	0.00	0.00
PODER JUDICIAL	0.00	0.00	0.00	0.00	0.00	0.00
	0.00	0.00	0.00	0.00	0.00	0.00
ORGANOS AUTONOMOS	0.00	0.00	0.00	0.00	0.00	0.00
	0.00	0.00	0.00	0.00	0.00	0.00



SECRETARÍA
DE FINANZAS
GOBIERNO DE CHIAPAS
2024 - 2030

GOBIERNO CONSTITUCIONAL DEL ESTADO DE CHIAPAS
RAMO O DEPENDENCIA: Secretaría de Finanzas
ESTADO ANALÍTICO DEL EJERCICIO DEL PRESUPUESTO DE EGRESOS EN CLASIFICACIÓN
ADMINISTRATIVA/ENTIDADES
DEL 1 DE ENERO AL 30 DE SEPTIEMBRE DE 2025

(Pesos)

RPA-5

CONCEPTO	PRESUPUESTO DE EGRESOS				SUBEJERCICIO
	APROBADO	AMPLIACIONES - REDUCCIONES	MODIFICADO	DEVENGADO	

ENTIDADES PARAESTATALES Y FIDEICOMISOS NO EMPRESARIALES
Y NO FINANCIEROS **NO APLICA**

INSTITUCIONES PÚBLICAS DE SEGURIDAD SOCIAL **NO APLICA**

W


GOBIERNO DEL ESTADO DE CHIAPAS
 RAMO O DEPENDENCIA: Secretaría de Finanzas

ESTADO ANALÍTICO DEL EJERCICIO DEL PRESUPUESTO DE EGRESOS CLASIFICACIÓN FUNCIONAL (FINALIDAD, FUNCIÓN Y SUB-FUNCIÓN)
 DEL 1 DE ENERO AL 30 DE septiembre DE 2025

(Pesos)

RPA-6

FI	FU	CONCEPTO	EGRESOS					SUB EJERCICIO
			APROBADO	AMPLIACIONES - REDUCCIONES	MODIFICADO	DEVENGADO	PAGADO	
1	Gobierno		2,070,371,601.65	2,113,660,110.81	4,184,031,712.46	2,341,189,956.60	2,338,595,133.03	1,842,841,755.86
	1.5	Asuntos Financieros y Hacendarios	2,070,371,601.65	2,113,660,110.81	4,184,031,712.46	2,341,189,956.60	2,338,595,133.03	1,842,841,755.86
TOTAL DEL GASTO:			2,070,371,601.65	2,113,660,110.81	4,184,031,712.46	2,341,189,956.60	2,338,595,133.03	1,842,841,755.86





SISTEMA CONTABLE 2025
ENDEUDAMIENTO NETO
DEL 1o. DE ENERO AL 30 DE SEPTIEMBRE DE 2025

Fecha:

IDENTIFICACIÓN DE CRÉDITO O INSTRUMENTO	CONTRATACIÓN/ COLOCACIÓN	AMORTIZACIÓN	ENDEUDAMIENTO NETO
CRÉDITOS BANCARIOS			


TOTAL CRÉDITOS BANCARIOS

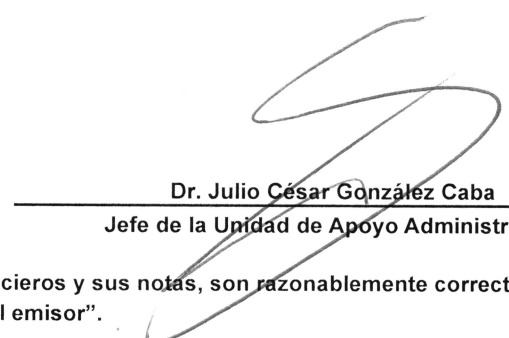
OTROS INSTRUMENTOS DE DEUDA

NO APLICA

TOTAL OTROS INSTRUMENTOS DE DEUDA

TOTAL


Manuel Francisco Antonio Pariente Gavito
Secretario de Finanzas


Dr. Julio César González Caba
Jefe de la Unidad de Apoyo Administrativo

"Bajo protesta de decir verdad declaramos que los Estados Financieros y sus notas, son razonablemente correctos y son responsabilidad del emisor".

(CV)

S



GOBIERNO CONSTITUCIONAL DEL ESTADO DE CHIAPAS
SECRETARÍA DE FINANZAS

SISTEMA CONTABLE 2025
INTERESES DE LA DEUDA
DEL 1o. DE ENERO AL 30 DE SEPTIEMBRE DE 2025

Página 1 de 1
02/10/2025

Fecha:

IDENTIFICACIÓN DE CRÉDITO O INSTRUMENTO	DEVENGADO	PAGADO
CRÉDITOS BANCARIOS		

TOTAL DE INTERESES DE CRÉDITOS BANCARIOS

OTROS INSTRUMENTOS DE DEUDA

TOTAL DE INTERESES DE OTROS INSTRUMENTOS DE DEUDA

TOTAL

NO APLICA

Manuel Francisco Antonio Pariente Gayito

Secretario de Finanzas

Dr. Julio César González Caba

Jefe de la Unidad de Apoyo Administrativo

"Bajo protesta de decir verdad declaramos que los Estados Financieros y sus notas, son razonablemente correctos y son responsabilidad del emisor".

Secretaría de Finanzas

C u e n t a P ú b l i c a



Comisión de Planeación y Evaluación

12.- RPA 7 Gasto por Categoría Programática

13.- Programas y Proyectos de Inversión.

INFORMACIÓN QUE EXIGE EL ART. 46 FRAC. III, 53 FRAC. III y IV DE LA LGCG y CAPÍTULO VII de los Estados e Informes Contables, Presupuestarios, Programáticos y de los Indicadores de Postura Fiscal (MANUAL DE CONTABILIDAD GUBERNAMENTAL)

3er Trimestre
Ejercicio 2025

GOBIERNO DEL ESTADO DE CHIAPAS
RAMO O DEPENDENCIA: Secretaría de Finanzas
GASTO POR CATEGORÍA PROGRAMÁTICA
DEL 1 DE ENERO AL 30 DE SEPTIEMBRE DE 2025
(Pesos)

RPA-7

CONCEPTO	PRESUPUESTO DE EGRESOS					SUBEJERCICIO
	APROBADO	AMPLIACIONES - REDUCCIONES	MODIFICADO	DEVENGADO	PAGADO	
Programas	33,373,212.28	2,039,301,826.38	2,072,675,038.66	1,062,822,225.79	1,061,806,092.24	1,009,852,812.87
Subsidios: Sector Social y Privado o Entidades Federativas y Municipios	0.00	6,772,600.00	6,772,600.00	0.00	0.00	6,772,600.00
Otros Subsidios	0.00	6,772,600.00	6,772,600.00	0.00	0.00	6,772,600.00
Sujetos a Reglas de Operación	0.00	0.00	0.00	0.00	0.00	0.00
Desempeño de las Funciones	31,680,912.28	2,034,221,526.38	2,065,902,438.66	1,062,822,225.79	1,061,806,092.24	1,003,080,212.87
Específicos	31,680,912.28	2,034,221,526.38	2,065,902,438.66	1,062,822,225.79	1,061,806,092.24	1,003,080,212.87
Funciones de las Fuerzas Armadas (Únicamente Gobierno Federal)	0.00	0.00	0.00	0.00	0.00	0.00
Planeación, seguimiento y evaluación de políticas públicas	0.00	0.00	0.00	0.00	0.00	0.00
Prestación de Servicios Públicos	0.00	0.00	0.00	0.00	0.00	0.00
Promoción y fomento	0.00	0.00	0.00	0.00	0.00	0.00
Provisión de Bienes Públicos	0.00	0.00	0.00	0.00	0.00	0.00
Proyectos de inversión	0.00	0.00	0.00	0.00	0.00	0.00
Regulación y supervisión	0.00	0.00	0.00	0.00	0.00	0.00
Administrativos y de Apoyo	0.00	0.00	0.00	0.00	0.00	0.00
Apoyo a la función pública y al mejoramiento de la gestión	0.00	0.00	0.00	0.00	0.00	0.00
Apoyo al proceso presupuestario y para mejorar la eficiencia institucional	0.00	0.00	0.00	0.00	0.00	0.00
Operaciones ajenas	0.00	0.00	0.00	0.00	0.00	0.00
Compromisos	0.00	0.00	0.00	0.00	0.00	0.00
Desastres Naturales	0.00	0.00	0.00	0.00	0.00	0.00
Obligaciones de cumplimiento de resolución jurisdiccional	0.00	0.00	0.00	0.00	0.00	0.00
Obligaciones	0.00	0.00	0.00	0.00	0.00	0.00
Aportaciones a fondos de estabilización	0.00	0.00	0.00	0.00	0.00	0.00
Aportaciones a fondos de inversión y reestructura de pensiones	0.00	0.00	0.00	0.00	0.00	0.00
Aportaciones a la seguridad social	0.00	0.00	0.00	0.00	0.00	0.00
Pensiones y jubilaciones	0.00	0.00	0.00	0.00	0.00	0.00
Programas de Gasto Federalizado (Gobierno Federal)	1,692,300.00	-1,692,300.00	0.00	0.00	0.00	0.00
Gasto Federalizado	1,692,300.00	-1,692,300.00	0.00	0.00	0.00	0.00
Participaciones a entidades federativas y municipios	2,036,998,389.37	74,358,284.43	2,111,356,673.80	1,278,367,730.81	1,276,789,040.79	832,988,942.99
Costo financiero, deuda o apoyos a deudores y ahorradores de la banca	0.00	0.00	0.00	0.00	0.00	0.00
Adeudos de ejercicios fiscales anteriores	0.00	0.00	0.00	0.00	0.00	0.00
TOTAL DEL GASTO:	2,070,371,601.65	2,113,660,110.81	4,184,031,712.46	2,341,189,956.60	2,338,595,133.03	1,842,841,755.86

[Handwritten signature and stamp]



Gobierno Constitucional del Estado de Chiapas
Secretaría de Finanzas

Programas y Proyectos de Inversión
del 1 de Enero al 30 de Septiembre de 2025

FF	RAMO	PF	Proyecto Estratégico	Municipio / Cobertura	Presupuesto de Egresos				Avance % Devengado/ Modificado
					Aprobado	Modificado	Devengado	Pagado	

NO APLICA

Dr. JULIO CÉSAR GONZÁLEZ CABA
JEFE DE LA UNIDAD DE APOYO ADMINISTRATIVO

yc



Secretaría de Finanzas

C u e n t a P ú b l i c a



Comisión de Planeación y Presupuesto

14.- Formato del Ejercicio y Destino de Gasto Federalizado y Reintegros.

INFORMACIÓN QUE EXIGE EL ART. 81 DE LA LGCG

3er Trimestre
Ejercicio 2025



Programa o Fondo	Destino de los Recursos	Ejercicio		Reintegro
		DEVENGADO	PAGADO	

NO APLICA


Dr. Julio César González Caba

Jefe de la Unidad de Apoyo Administrativo


Carolina Castillejos Mahr

Jefa del Área de Recursos Financieros y Contabilidad

"Bajo protesta de decir verdad declaramos que los Estados Financieros y sus notas, son razonablemente correctos y son responsabilidad del emisor".

Secretaría de Finanzas

Cuenta Pública



División de Planeación y Presupuesto

- 15.- Indicadores de Postura Fiscal.
- 16.- Indicadores de Postura Fiscal / Recursos del Ejercicio.
- 17.- Indicadores de Postura Fiscal / Recursos de Años Anteriores.
- 18.- LDF 4 Balance Presupuestario Consolidado.
- 19.- LDF 5 Estado Analítico de Ingresos Detallado Consolidado.
- 20.- LDF 5 Estado Analítico de Ingresos Detallado Consolidado Con Recursos del Ejercicio.
- 21.- LDF 5 Estado Analítico de Ingresos Detallado Consolidado Con Recursos de Años Anteriores.
- 22.- LDF 6a Clasificación por Objeto del Gasto (Capítulos y Conceptos).
- 23.- LDF 6b Clasificación Administrativa.
- 24.- LDF 6c Clasificación Funcional (Finalidad y Función).
- 25.- LDF 6d Clasificación de Servicios Personales por Categoría.

INFORMACIÓN LEY DE DISCIPLINA FINANCIERA (LDF) Estado Analítico del Ejercicio del Presupuesto de Egresos Detallados - LDF

3er Trimestre
Ejercicio 2025





GOBIERNO CONSTITUCIONAL DEL ESTADO DE CHIAPAS

SECRETARÍA DE FINANZAS

SISTEMA CONTABLE 2025

INDICADORES DE POSTURA FISCAL

DEL 1o. DE ENERO AL 30 DE SEPTIEMBRE DE 2025

Página 1 de 1

Fecha:

02/10/2025

CONCEPTO	ESTIMADO	DEVENGADO	PAGADO
I. Ingresos Presupuestarios	0.00	0.00	0.00
Ingresos del Gobierno de la Entidad Federativa	0.00	0.00	0.00
Ingresos del Sector Paraestatal	0.00	0.00	0.00
II. Egresos Presupuestarios	0.00	0.00	0.00
Egresos del Gobierno de la Entidad Federativa	0.00	0.00	0.00
Egresos del Sector Paraestatal	0.00	0.00	0.00
III. Balance Presupuestario (Superávit o Déficit) (III = I - II)	0.00	0.00	0.00

CONCEPTO	ESTIMADO	DEVENGADO	PAGADO
III. Balance Presupuestario (Superávit o Déficit)	0.00	0.00	0.00
IV. Intereses, Comisiones y Gastos de la Deuda	0.00	0.00	0.00
V. Balance Primario (Superávit o Déficit) (V = III - IV)	0.00	0.00	0.00

CONCEPTO	ESTIMADO	DEVENGADO	PAGADO
A. Financiamiento	0.00	0.00	0.00
B. Amortización de la Deuda	0.00	0.00	0.00
C. Endeudamiento o Desendeudamiento (C= A - B)	0.00	0.00	0.00

NO APLICA

③ 2



GOBIERNO CONSTITUCIONAL DEL ESTADO DE CHIAPAS

SECRETARÍA DE FINANZAS

SISTEMA CONTABLE 2025

INDICADORES DE POSTURA FISCAL / CON RECURSOS DEL EJERCICIO

DEL 1o. DE ENERO AL 30 DE SEPTIEMBRE DE 2025

Fecha:

CONCEPTO	ESTIMADO	DEVENGADO	PAGADO
I. Ingresos Presupuestarios	0.00	0.00	0.00
Ingresos del Gobierno de la Entidad Federativa	0.00	0.00	0.00
Ingresos del Sector Paraestatal	0.00	0.00	0.00
II. Egresos Presupuestarios	0.00	0.00	0.00
Egresos del Gobierno de la Entidad Federativa	0.00	0.00	0.00
Egresos del Sector Paraestatal	0.00	0.00	0.00
III. Balance Presupuestario (Superávit o Déficit) (III = I - II)	0.00	0.00	0.00

CONCEPTO	ESTIMADO	DEVENGADO	PAGADO
III. Balance Presupuestario (Superávit o Déficit)	0.00	0.00	0.00
IV. Intereses, Comisiones y Gastos de la Deuda	0.00	0.00	0.00
V. Balance Primario (Superávit o Déficit) (V = III - IV)	0.00	0.00	0.00

CONCEPTO	ESTIMADO	DEVENGADO	PAGADO
A. Financiamiento	0.00	0.00	0.00
B. Amortización de la Deuda	0.00	0.00	0.00
C. Endeudamiento o Desendeudamiento (C= A - B)	0.00	0.00	0.00

NO APLICA

SISTEMA CONTABLE 2025

INDICADORES DE POSTURA FISCAL / CON RECURSOS DE AÑOS ANTERIORES

DEL 1o. DE ENERO AL 30 DE SEPTIEMBRE DE 2025

Fecha:

Página 1 de 1

02/10/2025

CONCEPTO	ESTIMADO	DEVENGADO	PAGADO
I. Ingresos Presupuestarios	0.00	0.00	0.00
Ingresos del Gobierno de la Entidad Federativa	0.00	0.00	0.00
Ingresos del Sector Paraestatal	0.00	0.00	0.00
II. Egresos Presupuestarios	0.00	0.00	0.00
Egresos del Gobierno de la Entidad Federativa	0.00	0.00	0.00
Egresos del Sector Paraestatal	0.00	0.00	0.00
III. Balance Presupuestario (Superávit o Déficit) (III = I - II)	0.00	0.00	0.00

CONCEPTO	ESTIMADO	DEVENGADO	PAGADO
III. Balance Presupuestario (Superávit o Déficit)	0.00	0.00	0.00
IV. Intereses, Comisiones y Gastos de la Deuda	0.00	0.00	0.00
V. Balance Primario (Superávit o Déficit) (V = III - IV)	0.00	0.00	0.00

CONCEPTO	ESTIMADO	DEVENGADO	PAGADO
A. Financiamiento	0.00	0.00	0.00
B. Amortización de la Deuda	0.00	0.00	0.00
C. Endeudamiento o Desendeudamiento (C= A - B)	0.00	0.00	0.00

NO APLICA



SISTEMA CONTABLE 2025
BALANCE PRESUPUESTARIO - LDF 4
DEL 1o. DE ENERO AL 30 DE SEPTIEMBRE DE 2025
(PESOS)

Página 1 de 1
Fecha: 02/10/2025

CONCEPTO	ESTIMADO/APROBADO	DEVENGADO	RECAUDADO/PAGADO
Ingresos Totales	0.00	0.00	0.00
Ingresos de Libre Disposición	0.00	0.00	0.00
Transferencias Federales Etiquetadas	0.00	0.00	0.00
Financiamiento Neto	0.00	0.00	0.00
Egresos Presupuestarios	0.00	0.00	0.00
Gasto No Etiquetado (sin incluir Amortización de la Deuda Pública)	0.00	0.00	0.00
Gasto Etiquetado (sin incluir Amortización de la Deuda Pública)	0.00	0.00	0.00
Remanentes del Ejercicio Anterior		0.00	0.00
Remanentes de Ingresos de Libre Disposición aplicados en el periodo		0.00	0.00
Remanentes de Transferencias Federales Etiquetadas aplicados en el periodo		0.00	0.00
Balance Presupuestario	0.00	0.00	0.00
Balance Presupuestario sin Financiamiento Neto	0.00	0.00	0.00
Balance Presupuestario sin Financiamiento Neto y sin Remanentes del Ejercicio Anterior	0.00	0.00	0.00

CONCEPTO	APROBADO	DEVENGADO	PAGADO
Intereses, Comisiones y Gastos de la Deuda	0.00	0.00	0.00
Intereses, Comisiones y Gastos de la Deuda con Gasto No Etiquetado	0.00	0.00	0.00
Intereses, Comisiones y Gastos de la Deuda con Gasto Etiquetado	0.00	0.00	0.00
Balance Primario	0.00	0.00	0.00

CONCEPTO	ESTIMADO/APROBADO	DEVENGADO	RECAUDADO/PAGADO
Financiamiento	0.00	0.00	0.00
Financiamiento con Fuente de Pago de Ingresos de Libre Disposición	0.00	0.00	0.00
Financiamiento con Fuente de Pago de Transferencias Federales Etiquetadas	0.00	0.00	0.00
Amortización de la Deuda	0.00	0.00	0.00
Amortización de la Deuda Pública con Gasto No Etiquetado	0.00	0.00	0.00
Amortización de la Deuda Pública con Gasto Etiquetado	0.00	0.00	0.00
Financiamiento Neto	0.00	0.00	0.00

CONCEPTO	ESTIMADO/APROBADO	DEVENGADO	RECAUDADO/PAGADO
Ingresos de Libre Disposición	0.00	0.00	0.00
Financiamiento Neto con fuente de Pago de Ingresos de Libre Disposición	0.00	0.00	0.00
Financiamiento con Fuente de Pago de Ingresos de Libre Disposición	0.00	0.00	0.00
Amortización de la Deuda Pública con Gasto No Etiquetado	0.00	0.00	0.00
Gasto No Etiquetado (sin incluir amortización de la Deuda Pública)	0.00	0.00	0.00
Remanentes de Ingresos de Libre Disposición aplicados en el periodo		0.00	0.00
Balance Presupuestario de Recursos Disponibles	0.00	0.00	0.00
Balance Presupuestario de Recursos Disponibles sin Financiamiento Neto	0.00	0.00	0.00

CONCEPTO	ESTIMADO/APROBADO	DEVENGADO	RECAUDADO/PAGADO
Transferencias Federales Etiquetadas	0.00	0.00	0.00
Financiamiento Neto con fuente de Pago de Transferencias Federales Etiquetadas	0.00	0.00	0.00
Financiamiento con Fuente de Pago de Transferencias Federales Etiquetadas	0.00	0.00	0.00
Amortización de la Deuda Pública con Gasto Etiquetado	0.00	0.00	0.00
Gasto Etiquetado (sin incluir Amortización de la Deuda Pública)	0.00	0.00	0.00
Remanentes de Transferencias Federales Etiquetadas aplicados en el periodo		0.00	0.00
Balance Presupuestario de Recursos Etiquetados	0.00	0.00	0.00
Balance Presupuestario de Recursos Etiquetados sin Financiamiento Neto	0.00	0.00	0.00

NO APLICA

8
2

(PESOS)

RUBRO DE INGRESOS	INGRESO					DIFERENCIA
	ESTIMADO	AMPLIACIONES Y REDUCCIONES	MODIFICADO	DEVENGADO	RECAUDADO	
Ingresos de Libre Disposición						
Impuestos	0.00	0.00	0.00	0.00	0.00	0.00
Cuotas y Aportaciones de Seguridad Social	0.00	0.00	0.00	0.00	0.00	0.00
Contribuciones de Mejoras	0.00	0.00	0.00	0.00	0.00	0.00
Derechos	0.00	0.00	0.00	0.00	0.00	0.00
Productos	0.00	0.00	0.00	0.00	0.00	0.00
Aprovechamientos	0.00	0.00	0.00	0.00	0.00	0.00
Ingresos por Venta de Bienes y Prestación de Servicios	0.00	0.00	0.00	0.00	0.00	0.00
Participaciones	0.00	0.00	0.00	0.00	0.00	0.00
Fondo General de Participaciones	0.00	0.00	0.00	0.00	0.00	0.00
Fondo de Fomento Municipal	0.00	0.00	0.00	0.00	0.00	0.00
Fondo de Fiscalización y Recaudación	0.00	0.00	0.00	0.00	0.00	0.00
Fondo de Compensación	0.00	0.00	0.00	0.00	0.00	0.00
Fondo de Extracción de Hidrocarburos	0.00	0.00	0.00	0.00	0.00	0.00
Impuesto Especial Sobre Producción y Servicios	0.00	0.00	0.00	0.00	0.00	0.00
0.136% de la Recaudación Federal Participable	0.00	0.00	0.00	0.00	0.00	0.00
3.17% Sobre Extracción de Petróleo	0.00	0.00	0.00	0.00	0.00	0.00
Gasolinas y Diésel	0.00	0.00	0.00	0.00	0.00	0.00
Fondo del Impuesto Sobre la Renta	0.00	0.00	0.00	0.00	0.00	0.00
Fondo de Estabilización de los Ingresos de las Entidades Federativas	0.00	0.00	0.00	0.00	0.00	0.00
Incentivos Derivados de la Colaboración Fiscal	0.00	0.00	0.00	0.00	0.00	0.00
Tenencia o Uso de Vehículos	0.00	0.00	0.00	0.00	0.00	0.00
Fondo de Compensación ISAN	0.00	0.00	0.00	0.00	0.00	0.00
Impuesto Sobre Automóviles Nuevos	0.00	0.00	0.00	0.00	0.00	0.00
Fondo de Compensación de Repecos-Intermedios	0.00	0.00	0.00	0.00	0.00	0.00
Otros Incentivos Económicos	0.00	0.00	0.00	0.00	0.00	0.00
Transferencias y Asignaciones	0.00	0.00	0.00	0.00	0.00	0.00
Convenios	0.00	0.00	0.00	0.00	0.00	0.00
Otros Convenios y Subsidios	0.00	0.00	0.00	0.00	0.00	0.00
Otros Ingresos de Libre Disposición	0.00	0.00	0.00	0.00	0.00	0.00
Participaciones en Ingresos Locales	0.00	0.00	0.00	0.00	0.00	0.00
Otros Ingresos de Libre Disposición	0.00	0.00	0.00	0.00	0.00	0.00
Total Ingresos de Libre Disposición	0.00	0.00	0.00	0.00	0.00	
Ingresos Excedentes de Ingresos de Libre Disposición						0.00
Transferencias Federales Etiquetadas						
Aportaciones	0.00	0.00	0.00	0.00	0.00	0.00
Fondo de Aportaciones para la Nómina Educativa y Gasto Operativo	0.00	0.00	0.00	0.00	0.00	0.00
Fondo de Aportaciones para los Servicios de Salud	0.00	0.00	0.00	0.00	0.00	0.00
Fondo de Aportaciones para la Infraestructura Social	0.00	0.00	0.00	0.00	0.00	0.00
Fondo de Aportaciones para el Fortalecimiento de los Municipios y de las Demarcaciones Territoriales del Distrito	0.00	0.00	0.00	0.00	0.00	0.00
Federal	0.00	0.00	0.00	0.00	0.00	0.00
Fondo de Aportaciones Múltiples	0.00	0.00	0.00	0.00	0.00	0.00
Fondo de Aportaciones para la Educación Tecnológica y de Adultos	0.00	0.00	0.00	0.00	0.00	0.00
Fondo de Aportaciones para la Seguridad Pública de los Estados y del Distrito Federal	0.00	0.00	0.00	0.00	0.00	0.00
Fondo de Aportaciones para el Fortalecimiento de las Entidades Federativas	0.00	0.00	0.00	0.00	0.00	0.00
Convenios	0.00	0.00	0.00	0.00	0.00	0.00
Convenios de Protección Social en Salud	0.00	0.00	0.00	0.00	0.00	0.00
Convenios de Descentralización	0.00	0.00	0.00	0.00	0.00	0.00
Convenios de Reasignación	0.00	0.00	0.00	0.00	0.00	0.00
Otros Convenios y Subsidios	0.00	0.00	0.00	0.00	0.00	0.00
Fondos Distintos de Aportaciones	0.00	0.00	0.00	0.00	0.00	0.00
Fondo para Entidades Federativas y Municipios Productores de Hidrocarburos	0.00	0.00	0.00	0.00	0.00	0.00
Fondo Minero	0.00	0.00	0.00	0.00	0.00	0.00
Transferencias, Asignaciones, Subsidios y Subvenciones, y Pensiones y Jubilaciones	0.00	0.00	0.00	0.00	0.00	0.00
Otras Transferencias Federales Etiquetadas	0.00	0.00	0.00	0.00	0.00	0.00
Total de Transferencias Federales Etiquetadas	0.00	0.00	0.00	0.00	0.00	0.00
Ingresos Derivados de Financiamientos	0.00	0.00	0.00	0.00	0.00	0.00
Ingresos Derivados de Financiamientos	0.00	0.00	0.00	0.00	0.00	0.00
Total de Ingresos	0.00	0.00	0.00	0.00	0.00	0.00
Datos Informativos						
Ingresos Derivados de Financiamientos con Fuente de Pago de Ingresos de Libre Disposición	0.00	0.00	0.00	0.00	0.00	0.00
Ingresos Derivados de Financiamientos con Fuente de Pago de Transferencias Federales Etiquetadas	0.00	0.00	0.00	0.00	0.00	0.00
Ingresos Derivados de Financiamientos	0.00	0.00	0.00	0.00	0.00	0.00

NO APLICA



(PESOS)

RUBRO DE INGRESOS	INGRESO					DIFERENCIA
	ESTIMADO	AMPLIACIONES Y REDUCCIONES	MODIFICADO	DEVENGADO	RECAUDADO	
Ingresos de Libre Disposición						
Impuestos	0.00	0.00	0.00	0.00	0.00	0.00
Cuotas y Aportaciones de Seguridad Social	0.00	0.00	0.00	0.00	0.00	0.00
Contribuciones de Mejoras	0.00	0.00	0.00	0.00	0.00	0.00
Derechos	0.00	0.00	0.00	0.00	0.00	0.00
Productos	0.00	0.00	0.00	0.00	0.00	0.00
Aprovechamientos	0.00	0.00	0.00	0.00	0.00	0.00
Ingresos por Venta de Bienes y Prestación de Servicios	0.00	0.00	0.00	0.00	0.00	0.00
Participaciones	0.00	0.00	0.00	0.00	0.00	0.00
Fondo General de Participaciones	0.00	0.00	0.00	0.00	0.00	0.00
Fondo de Fomento Municipal	0.00	0.00	0.00	0.00	0.00	0.00
Fondo de Fiscalización y Recaudación	0.00	0.00	0.00	0.00	0.00	0.00
Fondo de Compensación	0.00	0.00	0.00	0.00	0.00	0.00
Fondo de Extracción de Hidrocarburos	0.00	0.00	0.00	0.00	0.00	0.00
Impuesto Especial Sobre Producción y Servicios	0.00	0.00	0.00	0.00	0.00	0.00
0.136% de la Recaudación Federal Participable	0.00	0.00	0.00	0.00	0.00	0.00
3.17% Sobre Extracción de Petróleo	0.00	0.00	0.00	0.00	0.00	0.00
Gasolinas y Diésel	0.00	0.00	0.00	0.00	0.00	0.00
Fondo del Impuesto Sobre la Renta	0.00	0.00	0.00	0.00	0.00	0.00
Fondo de Estabilización de los Ingresos de las Entidades Federativas	0.00	0.00	0.00	0.00	0.00	0.00
Incentivos Derivados de la Colaboración Fiscal	0.00	0.00	0.00	0.00	0.00	0.00
Tenencia o Uso de Vehículos	0.00	0.00	0.00	0.00	0.00	0.00
Fondo de Compensación ISAN	0.00	0.00	0.00	0.00	0.00	0.00
Impuesto Sobre Automóviles Nuevos	0.00	0.00	0.00	0.00	0.00	0.00
Fondo de Compensación de Repecos-Intermedios	0.00	0.00	0.00	0.00	0.00	0.00
Otros Incentivos Económicos	0.00	0.00	0.00	0.00	0.00	0.00
Transferencias y Asignaciones	0.00	0.00	0.00	0.00	0.00	0.00
Convenios	0.00	0.00	0.00	0.00	0.00	0.00
Otros Convenios y Subsidios	0.00	0.00	0.00	0.00	0.00	0.00
Otros Ingresos de Libre Disposición	0.00	0.00	0.00	0.00	0.00	0.00
Participaciones en Ingresos Locales	0.00	0.00	0.00	0.00	0.00	0.00
Otros Ingresos de Libre Disposición	0.00	0.00	0.00	0.00	0.00	0.00
Total Ingresos de Libre Disposición	0.00	0.00	0.00	0.00	0.00	
Ingresos Excedentes de Ingresos de Libre Disposición						0.00
Transferencias Federales Etiquetadas						
Aportaciones	0.00	0.00	0.00	0.00	0.00	0.00
Fondo de Aportaciones para la Nómina Educativa y Gasto Operativo	0.00	0.00	0.00	0.00	0.00	0.00
Fondo de Aportaciones para los Servicios de Salud	0.00	0.00	0.00	0.00	0.00	0.00
Fondo de Aportaciones para la Infraestructura Social	0.00	0.00	0.00	0.00	0.00	0.00
Fondo de Aportaciones para el Fortalecimiento de los Municipios y de las Demarcaciones Territoriales del Distrito	0.00	0.00	0.00	0.00	0.00	0.00
Federal						
Fondo de Aportaciones Múltiples	0.00	0.00	0.00	0.00	0.00	0.00
Fondo de Aportaciones para la Educación Tecnológica y de Adultos	0.00	0.00	0.00	0.00	0.00	0.00
Fondo de Aportaciones para la Seguridad Pública de los Estados y del Distrito Federal	0.00	0.00	0.00	0.00	0.00	0.00
Fondo de Aportaciones para el Fortalecimiento de las Entidades Federativas	0.00	0.00	0.00	0.00	0.00	0.00
Convenios	0.00	0.00	0.00	0.00	0.00	0.00
Convenios de Protección Social en Salud	0.00	0.00	0.00	0.00	0.00	0.00
Convenios de Descentralización	0.00	0.00	0.00	0.00	0.00	0.00
Convenios de Reasignación	0.00	0.00	0.00	0.00	0.00	0.00
Otros Convenios y Subsidios	0.00	0.00	0.00	0.00	0.00	0.00
Fondos Distintos de Aportaciones	0.00	0.00	0.00	0.00	0.00	0.00
Fondo para Entidades Federativas y Municipios Productores de Hidrocarburos	0.00	0.00	0.00	0.00	0.00	0.00
Fondo Minero	0.00	0.00	0.00	0.00	0.00	0.00
Transferencias, Asignaciones, Subsidios y Subvenciones, y Pensiones y Jubilaciones	0.00	0.00	0.00	0.00	0.00	0.00
Otras Transferencias Federales Etiquetadas	0.00	0.00	0.00	0.00	0.00	0.00
Total de Transferencias Federales Etiquetadas	0.00	0.00	0.00	0.00	0.00	0.00
Ingresos Derivados de Financiamientos	0.00	0.00	0.00	0.00	0.00	0.00
Ingresos Derivados de Financiamientos	0.00	0.00	0.00	0.00	0.00	0.00
Total de Ingresos	0.00	0.00	0.00	0.00	0.00	0.00
Datos Informativos						
Ingresos Derivados de Financiamientos con Fuente de Pago de Ingresos de Libre Disposición	0.00	0.00	0.00	0.00	0.00	0.00
Ingresos Derivados de Financiamientos con Fuente de Pago de Transferencias Federales Etiquetadas	0.00	0.00	0.00	0.00	0.00	0.00
Ingresos Derivados de Financiamientos	0.00	0.00	0.00	0.00	0.00	0.00

NO APLICA



(PESOS)

RUBRO DE INGRESOS	INGRESO					DIFERENCIA
	ESTIMADO	AMPLIACIONES Y REDUCCIONES	MODIFICADO	DEVENGADO	RECAUDADO	
Ingresos de Libre Disposición						
Impuestos	0.00	0.00	0.00	0.00	0.00	0.00
Cuotas y Aportaciones de Seguridad Social	0.00	0.00	0.00	0.00	0.00	0.00
Contribuciones de Mejoras	0.00	0.00	0.00	0.00	0.00	0.00
Derechos	0.00	0.00	0.00	0.00	0.00	0.00
Productos	0.00	0.00	0.00	0.00	0.00	0.00
Aprovechamientos	0.00	0.00	0.00	0.00	0.00	0.00
Ingresos por Venta de Bienes y Prestación de Servicios	0.00	0.00	0.00	0.00	0.00	0.00
Participaciones	0.00	0.00	0.00	0.00	0.00	0.00
Fondo General de Participaciones	0.00	0.00	0.00	0.00	0.00	0.00
Fondo de Fomento Municipal	0.00	0.00	0.00	0.00	0.00	0.00
Fondo de Fiscalización y Recaudación	0.00	0.00	0.00	0.00	0.00	0.00
Fondo de Compensación	0.00	0.00	0.00	0.00	0.00	0.00
Fondo de Extracción de Hidrocarburos	0.00	0.00	0.00	0.00	0.00	0.00
Impuesto Especial Sobre Producción y Servicios	0.00	0.00	0.00	0.00	0.00	0.00
0.136% de la Recaudación Federal Participable	0.00	0.00	0.00	0.00	0.00	0.00
3.17% Sobre Extracción de Petróleo	0.00	0.00	0.00	0.00	0.00	0.00
Gasolinas y Diésel	0.00	0.00	0.00	0.00	0.00	0.00
Fondo del Impuesto Sobre la Renta	0.00	0.00	0.00	0.00	0.00	0.00
Fondo de Estabilización de los Ingresos de las Entidades Federativas	0.00	0.00	0.00	0.00	0.00	0.00
Incentivos Derivados de la Colaboración Fiscal	0.00	0.00	0.00	0.00	0.00	0.00
Tenencia o Uso de Vehículos	0.00	0.00	0.00	0.00	0.00	0.00
Fondo de Compensación ISAN	0.00	0.00	0.00	0.00	0.00	0.00
Impuesto Sobre Automóviles Nuevos	0.00	0.00	0.00	0.00	0.00	0.00
Fondo de Compensación de Repecos-Intermedios	0.00	0.00	0.00	0.00	0.00	0.00
Otros Incentivos Económicos	0.00	0.00	0.00	0.00	0.00	0.00
Transferencias y Asignaciones	0.00	0.00	0.00	0.00	0.00	0.00
Convenios	0.00	0.00	0.00	0.00	0.00	0.00
Otros Convenios y Subsidios	0.00	0.00	0.00	0.00	0.00	0.00
Otros Ingresos de Libre Disposición	0.00	0.00	0.00	0.00	0.00	0.00
Participaciones en Ingresos Locales	0.00	0.00	0.00	0.00	0.00	0.00
Otros Ingresos de Libre Disposición	0.00	0.00	0.00	0.00	0.00	0.00
Otros Ingresos de Libre Disposición/ Con Recursos de Años Anteriores	0.00	0.00	0.00	0.00	0.00	0.00
Total Ingresos de Libre Disposición	0.00	0.00	0.00	0.00	0.00	
Ingresos Excedentes de Ingresos de Libre Disposición						0.00
Transferencias Federales Etiquetadas						
Aportaciones	0.00	0.00	0.00	0.00	0.00	0.00
Fondo de Aportaciones para la Nómina Educativa y Gasto Operativo	0.00	0.00	0.00	0.00	0.00	0.00
Fondo de Aportaciones para los Servicios de Salud	0.00	0.00	0.00	0.00	0.00	0.00
Fondo de Aportaciones para la Infraestructura Social	0.00	0.00	0.00	0.00	0.00	0.00
Fondo de Aportaciones para el Fortalecimiento de los Municipios y de las Demarcaciones Territoriales del Distrito	0.00	0.00	0.00	0.00	0.00	0.00
Federal	0.00	0.00	0.00	0.00	0.00	0.00
Fondo de Aportaciones Múltiples	0.00	0.00	0.00	0.00	0.00	0.00
Fondo de Aportaciones para la Educación Tecnológica y de Adultos	0.00	0.00	0.00	0.00	0.00	0.00
Fondo de Aportaciones para la Seguridad Pública de los Estados y del Distrito Federal	0.00	0.00	0.00	0.00	0.00	0.00
Fondo de Aportaciones para el Fortalecimiento de las Entidades Federativas	0.00	0.00	0.00	0.00	0.00	0.00
Convenios	0.00	0.00	0.00	0.00	0.00	0.00
Convenios de Protección Social en Salud	0.00	0.00	0.00	0.00	0.00	0.00
Convenios de Descentralización	0.00	0.00	0.00	0.00	0.00	0.00
Convenios de Reasignación	0.00	0.00	0.00	0.00	0.00	0.00
Otros Convenios y Subsidios	0.00	0.00	0.00	0.00	0.00	0.00
Fondos Distintos de Aportaciones	0.00	0.00	0.00	0.00	0.00	0.00
Fondo para Entidades Federativas y Municipios Productores de Hidrocarburos	0.00	0.00	0.00	0.00	0.00	0.00
Fondo Minero	0.00	0.00	0.00	0.00	0.00	0.00
Transferencias, Asignaciones, Subsidios y Subvenciones, y Pensiones y Jubilaciones	0.00	0.00	0.00	0.00	0.00	0.00
Otras Transferencias Federales Etiquetadas	0.00	0.00	0.00	0.00	0.00	0.00
Total de Transferencias Federales Etiquetadas	0.00	0.00	0.00	0.00	0.00	0.00
Ingresos Derivados de Financiamientos	0.00	0.00	0.00	0.00	0.00	0.00
Ingresos Derivados de Financiamientos	0.00	0.00	0.00	0.00	0.00	0.00
Total de Ingresos	0.00	0.00	0.00	0.00	0.00	0.00
Datos Informativos						
Ingresos Derivados de Financiamientos con Fuente de Pago de Ingresos de Libre Disposición	0.00	0.00	0.00	0.00	0.00	0.00
Ingresos Derivados de Financiamientos con Fuente de Pago de Transferencias Federales Etiquetadas	0.00	0.00	0.00	0.00	0.00	0.00
Ingresos Derivados de Financiamientos	0.00	0.00	0.00	0.00	0.00	0.00

NO APLICA



NOMBRE DEL ENTE PÚBLICO : Secretaría de Finanzas
Estado Analítico del Ejercicio del Presupuesto de Egresos Detallado – LDF 6a.
Clasificación por Objeto del Gasto (Capítulo y Concepto)

Del 1 de Enero al 30 de septiembre de 2025

(PESOS)

Concepto	Egresos					Subejercicio
	Aprobado	Ampliaciones / Reducciones	Modificado	Devengado	Pagado	
I. Gasto No Etiquetado	2,068,679,301.65	2,108,579,810.81	4,177,259,112.46	2,341,189,956.60	2,338,595,133.03	1,836,069,155.86
A. Servicios Personales.	1,615,288,266.38	54,011,820.26	1,669,300,086.64	1,025,455,673.47	1,025,455,673.47	643,844,413.17
a1) Remuneraciones al Personal de Carácter Permanente.	262,859,552.87	7,067,491.20	269,927,044.07	197,991,143.17	197,991,143.17	71,935,900.90
a2) Remuneraciones al Personal de Carácter Transitorio.	6,690,404.71	3,440,830.32	10,131,235.03	7,144,583.26	7,144,583.26	2,886,651.77
a3) Remuneraciones Adicionales y Especiales.	245,694,879.92	4,103,157.24	249,798,037.16	114,511,484.63	114,511,484.63	135,286,552.53
a4) Seguridad Social.	425,699,187.36	8,403,864.75	434,103,052.11	281,691,914.24	281,691,914.24	152,411,137.87
a5) Otras Prestaciones Sociales y Económicas.	620,550,493.38	30,871,470.57	651,421,963.95	397,963,542.91	397,963,542.91	253,458,421.04
a6) Previsiones.	13,491,929.39	0.00	13,491,929.39	0.00	0.00	13,491,929.39
a7) Pago de Estímulos a Servidores Públicos.	40,301,818.75	125,006.18	40,426,824.93	26,153,005.26	26,153,005.26	14,273,819.67
B. Materiales y Suministros.	50,164,269.61	9,719,949.65	59,884,219.26	46,649,496.53	46,114,568.34	13,234,722.73
b1) Materiales de Administración, Emisión de Documentos y Artículos Oficiales.	28,518,213.52	8,642,386.40	37,160,599.92	34,128,023.97	34,128,023.97	3,032,575.95
b2) Alimentos y Utensilios.	5,720,611.04	-58,648.56	5,661,962.48	3,312,187.96	3,226,500.29	2,349,774.52
b3) Materias Primas y Materiales de Producción y Comercialización	0.00	0.00	0.00	0.00	0.00	0.00
b4) Materiales y Artículos de Construcción y de Reparación.	3,742,266.83	250,697.94	3,992,964.77	2,996,678.72	2,996,678.72	996,286.05
b5) Productos Químicos, Farmacéuticos y de Laboratorio.	1,073,053.86	-6,000.00	1,067,053.86	797,189.93	362,597.89	269,863.93
b6) Combustibles, Lubricantes y Aditivos.	7,627,670.68	267,538.05	7,895,208.73	4,688,737.89	4,687,317.47	3,206,470.84
b7) Vestuario, Blancos, Prendas de Protección y Artículos Deportivos.	0.00	107,271.00	107,271.00	107,271.00	107,271.00	0.00
b8) Materiales y Suministros para Seguridad.	0.00	0.00	0.00	0.00	0.00	0.00
b9) Herramientas, Refacciones y Accesorios Menores.	3,482,453.88	516,704.82	3,999,158.50	619,407.06	606,179.00	3,379,751.44
C. Servicios Generales.	325,862,695.22	1,444,613,413.68	1,770,476,108.90	1,214,157,587.80	1,213,115,902.24	556,318,521.10
c1) Servicios Básicos.	50,205,029.82	2,868,515.15	53,073,544.97	19,228,663.98	18,294,786.98	33,844,880.99
c2) Servicios de Arrendamiento.	51,260,627.22	4,004,995.76	55,265,622.98	39,529,710.28	39,464,001.20	15,735,912.60
c3) Servicios Profesionales, Científicos, Técnicos y Otros Servicios.	135,062,577.95	1,373,226,363.53	1,508,288,941.48	1,057,460,312.26	1,057,441,046.72	450,828,629.22
c4) Servicios Financieros, Bancarios y Comerciales.	42,875,812.66	6,829,580.69	49,705,393.35	32,584,541.87	32,584,541.87	17,120,851.48
c5) Servicios de Instalación, Reparación, Mantenimiento y Conservación.	12,164,818.78	-540,735.87	11,624,082.91	1,449,710.77	1,426,876.93	10,174,372.14
c6) Servicios de Comunicación Social y Publicidad.	600,000.00	56,721,776.98	57,321,776.98	48,667,322.11	48,667,322.11	8,654,454.87
c7) Servicios de Traslado y Viáticos.	5,152,433.55	1,425,015.15	6,577,448.70	3,105,785.40	3,105,785.40	3,471,663.30
c8) Servicios Oficiales.	775,546.49	549,114.29	1,324,660.78	1,040,026.14	1,040,026.14	284,634.64
c9) Otros Servicios Generales.	27,765,848.75	-471,212.00	27,294,636.75	11,091,514.89	11,091,514.89	16,203,121.86
D. Transferencias, Asignaciones, Subsidios y Otras Ayudas.	17,364,070.44	9,393.32	17,373,463.76	1,825,520.39	1,820,641.86	15,547,943.37
d1) Transferencias Internas y Asignaciones al Sector Público.	2,169,946.72	0.00	2,169,946.72	805,393.89	805,393.89	1,364,552.83
d2) Transferencias al Resto del Sector Público.	0.00	0.00	0.00	0.00	0.00	0.00
d3) Subsidios y Subvenciones.	0.00	366,771.92	366,771.92	356,982.40	356,982.40	9,789.52
d4) Ayudas Sociales.	14,844,123.72	-357,378.60	14,486,745.12	663,144.10	658,265.57	13,823,601.02
d5) Pensiones y Jubilaciones.	0.00	0.00	0.00	0.00	0.00	0.00
d6) Transferencias a Fideicomisos, Mandatos y Otros Análogos.	350,000.00	0.00	350,000.00	0.00	0.00	350,000.00
d7) Transferencias a la Seguridad Social.	0.00	0.00	0.00	0.00	0.00	0.00
d8) Donativos.	0.00	0.00	0.00	0.00	0.00	0.00
d9) Transferencias al Exterior.	0.00	0.00	0.00	0.00	0.00	0.00
E. Bienes Muebles, Inmuebles e Intangibles.	0.00	647,944,754.96	647,944,754.96	53,101,678.41	52,088,347.12	594,843,076.55
e1) Mobiliario y Equipo de Administración.	0.00	635,956,435.59	635,956,435.59	42,987,248.51	41,973,917.22	592,969,187.08
e2) Mobiliario y Equipo Educacional y Recreativo.	0.00	61,480.00	61,480.00	61,480.00	61,480.00	0.00
e3) Equipo e Instrumental Médico y de Laboratorio.	0.00	0.00	0.00	0.00	0.00	0.00
e4) Vehículos y Equipo de Transporte.	0.00	4,184,012.65	4,184,012.65	3,669,903.00	3,669,903.00	514,109.65
e5) Equipo de Defensa y Seguridad.	0.00	0.00	0.00	0.00	0.00	0.00
e6) Maquinaria, Otros Equipos y Herramientas.	0.00	52,626.88	52,626.88	52,626.88	52,626.88	0.00
e7) Activos Biológicos.	0.00	0.00	0.00	0.00	0.00	0.00
e8) Bienes Inmuebles.	0.00	0.00	0.00	0.00	0.00	0.00
e9) Activos Intangibles.	0.00	7,690,199.84	7,690,199.84	6,330,420.02	6,330,420.02	1,359,779.82
F. Inversión Pública.	0.00	0.00	0.00	0.00	0.00	0.00
f1) Obra Pública en Bienes de Dominio Público.	0.00	0.00	0.00	0.00	0.00	0.00
f2) Obra Pública en Bienes Propios.	0.00	0.00	0.00	0.00	0.00	0.00
f3) Proyectos Productivos y Acciones de Fomento	0.00	0.00	0.00	0.00	0.00	0.00
G. Inversiones Financieras y Otras Provisiones.	60,000,000.00	-47,719,521.06	12,280,478.94	0.00	0.00	12,280,478.94
g1) Inversiones para el Fomento de Actividades Productivas	0.00	0.00	0.00	0.00	0.00	0.00
g2) Acciones y Participaciones de Capital	0.00	0.00	0.00	0.00	0.00	0.00
g3) Compra de Títulos y Valores	0.00	0.00	0.00	0.00	0.00	0.00
g4) Concesión de Préstamos.	0.00	0.00	0.00	0.00	0.00	0.00
g5) Inversiones en Fideicomisos, Mandatos y Otros Análogos.	0.00	0.00	0.00	0.00	0.00	0.00
g6) Otras Inversiones Financieras	0.00	0.00	0.00	0.00	0.00	0.00
g7) Provisiones para Contingencias y Otras Erogaciones Especiales.	60,000,000.00	-47,719,521.06	12,280,478.94	0.00	0.00	12,280,478.94
H. Participaciones y Aportaciones.	0.00	0.00	0.00	0.00	0.00	0.00
h1) Participaciones	0.00	0.00	0.00	0.00	0.00	0.00
h2) Aportaciones.	0.00	0.00	0.00	0.00	0.00	0.00
h3) Convenios.	0.00	0.00	0.00	0.00	0.00	0.00
I. Deuda Pública.	0.00	0.00	0.00	0.00	0.00	0.00
i1) Amortización de la Deuda Pública.	0.00	0.00	0.00	0.00	0.00	0.00
i2) Intereses de la Deuda Pública.	0.00	0.00	0.00	0.00	0.00	0.00
i3) Comisiones de la Deuda Pública.	0.00	0.00	0.00	0.00	0.00	0.00
i4) Gastos de la Deuda Pública.	0.00	0.00	0.00	0.00	0.00	0.00
i5) Costo por Coberturas.	0.00	0.00	0.00	0.00	0.00	0.00
i6) Apoyos Financieros	0.00	0.00	0.00	0.00	0.00	0.00
i7) Adeudos de Ejercicios Fiscales Anteriores (ADEFAS)	0.00	0.00	0.00	0.00	0.00	0.00
II. Gasto Etiquetado	1,692,300.00	5,080,300.00	6,772,600.00	0.00	0.00	6,772,600.00
A. Servicios Personales	0.00	0.00	0.00	0.00	0.00	0.00
a1) Remuneraciones al Personal de Carácter Permanente.	0.00	0.00	0.00	0.00	0.00	0.00
a2) Remuneraciones al Personal de Carácter Transitorio.	0.00	0.00	0.00	0.00	0.00	0.00
a3) Remuneraciones Adicionales y Especiales.	0.00	0.00	0.00	0.00	0.00	0.00
a4) Seguridad Social.	0.00	0.00	0.00	0.00	0.00	0.00
a5) Otras Prestaciones Sociales y Económicas.	0.00	0.00	0.00	0.00	0.00	0.00
a6) Previsiones.	0.00	0.00	0.00	0.00	0.00	0.00
a7) Pago de Estímulos a Servidores Públicos.	0.00	0.00	0.00	0.00	0.00	0.00
B. Materiales y Suministros	0.00	0.00	0.00	0.00	0.00	0.00
b1) Materiales de Administración, Emisión de Documentos y Artículos Oficiales.	0.00	0.00	0.00	0.00	0.00	0.00
b2) Alimentos y Utensilios.	0.00	0.00	0.00	0.00	0.00	0.00
b3) Materias Primas y Materiales de Producción y Comercialización	0.00	0.00	0.00	0.00	0.00	0.00

Dr. Julio César González Caba
Jefe de la Unidad de Apoyo Administrativo

NOMBRE DEL ENTE PÚBLICO : Secretaría de Finanzas
Estado Analítico del Ejercicio del Presupuesto de Egresos Detallado – LDF 6a.
 Clasificación por Objeto del Gasto (Capítulo y Concepto)

Del 1 de Enero al 30 de septiembre de 2025
 (PESOS)

Concepto	Egresos					Subejercicio
	Aprobado	Ampliaciones / Reducciones	Modificado	Devengado	Pagado	
b4) Materiales y Artículos de Construcción y de Reparación.	0.00	0.00	0.00	0.00	0.00	0.00
b5) Productos Químicos, Farmacéuticos y de Laboratorio.	0.00	0.00	0.00	0.00	0.00	0.00
b6) Combustibles, Lubricantes y Aditivos.	0.00	0.00	0.00	0.00	0.00	0.00
b7) Vestuario, Blancos, Prendas de Protección y Artículos Deportivos.	0.00	0.00	0.00	0.00	0.00	0.00
b8) Materiales y Suministros para Seguridad.	0.00	0.00	0.00	0.00	0.00	0.00
b9) Herramientas, Refacciones y Accesorios Menores.	0.00	0.00	0.00	0.00	0.00	0.00
C. Servicios Generales.	0.00	5,512,000.00	5,512,000.00	0.00	0.00	5,512,000.00
c1) Servicios Básicos.	0.00	0.00	0.00	0.00	0.00	0.00
c2) Servicios de Arrendamiento.	0.00	0.00	0.00	0.00	0.00	0.00
c3) Servicios Profesionales, Científicos, Técnicos y Otros Servicios.	0.00	5,512,000.00	5,512,000.00	0.00	0.00	5,512,000.00
c4) Servicios Financieros, Bancarios y Comerciales.	0.00	0.00	0.00	0.00	0.00	0.00
c5) Servicios de Instalación, Reparación, Mantenimiento y Conservación.	0.00	0.00	0.00	0.00	0.00	0.00
c6) Servicios de Comunicación Social y Publicidad.	0.00	0.00	0.00	0.00	0.00	0.00
c7) Servicios de Traslado y Viáticos.	0.00	0.00	0.00	0.00	0.00	0.00
c8) Servicios Oficiales.	0.00	0.00	0.00	0.00	0.00	0.00
c9) Otros Servicios Generales.	0.00	0.00	0.00	0.00	0.00	0.00
D. Transferencias, Asignaciones, Subsidios y Otras Ayudas.	0.00	0.00	0.00	0.00	0.00	0.00
d1) Transferencias Internas y Asignaciones al Sector Público.	0.00	0.00	0.00	0.00	0.00	0.00
d2) Transferencias al Resto del Sector Público.	0.00	0.00	0.00	0.00	0.00	0.00
d3) Subsidios y Subvenciones.	0.00	0.00	0.00	0.00	0.00	0.00
d4) Ayudas Sociales.	0.00	0.00	0.00	0.00	0.00	0.00
d5) Pensiones y Jubilaciones.	0.00	0.00	0.00	0.00	0.00	0.00
d6) Transferencias a Fideicomisos, Mandatos y Otros Análogos.	0.00	0.00	0.00	0.00	0.00	0.00
d7) Transferencias a la Seguridad Social.	0.00	0.00	0.00	0.00	0.00	0.00
d8) Donativos.	0.00	0.00	0.00	0.00	0.00	0.00
d9) Transferencias al Exterior.	0.00	0.00	0.00	0.00	0.00	0.00
E. Bienes Muebles, Inmuebles e Intangibles	1,692,300.00	-431,700.00	1,260,600.00	0.00	0.00	1,260,600.00
e1) Mobiliario y Equipo de Administración.	20,387.00	1,240,213.00	1,260,600.00	0.00	0.00	1,260,600.00
e2) Mobiliario y Equipo Educativo y Recreativo.	0.00	0.00	0.00	0.00	0.00	0.00
e3) Equipo e Instrumental Médico y de Laboratorio.	0.00	0.00	0.00	0.00	0.00	0.00
e4) Vehículos y Equipo de Transporte.	0.00	0.00	0.00	0.00	0.00	0.00
e5) Equipo de Defensa y Seguridad.	0.00	0.00	0.00	0.00	0.00	0.00
e6) Maquinaria, Otros Equipos y Herramientas	0.00	0.00	0.00	0.00	0.00	0.00
e7) Activos Biológicos	0.00	0.00	0.00	0.00	0.00	0.00
e8) Bienes Inmuebles	0.00	0.00	0.00	0.00	0.00	0.00
e9) Activos Intangibles	1,671,913.00	-1,671,913.00	0.00	0.00	0.00	0.00
F. Inversión Pública.	0.00	0.00	0.00	0.00	0.00	0.00
f1) Obra Pública en Bienes de Dominio Público.	0.00	0.00	0.00	0.00	0.00	0.00
f2) Obra Pública en Bienes Propios.	0.00	0.00	0.00	0.00	0.00	0.00
f3) Proyectos Productivos y Acciones de Fomento	0.00	0.00	0.00	0.00	0.00	0.00
G. Inversiones Financieras y Otras Provisiones	0.00	0.00	0.00	0.00	0.00	0.00
g1) Inversiones para el Fomento de Actividades Productivas	0.00	0.00	0.00	0.00	0.00	0.00
g2) Acciones y Participaciones de Capital	0.00	0.00	0.00	0.00	0.00	0.00
g3) Compra de Títulos y Valores	0.00	0.00	0.00	0.00	0.00	0.00
g4) Concesión de Préstamos.	0.00	0.00	0.00	0.00	0.00	0.00
g5) Inversiones en Fideicomisos, Mandatos y Otros Análogos. Fideicomiso de Desastres Naturales (informativo)	0.00	0.00	0.00	0.00	0.00	0.00
g6) Otras Inversiones Financieras	0.00	0.00	0.00	0.00	0.00	0.00
g7) Provisiones para Contingencias y Otras Erogaciones Especiales.	0.00	0.00	0.00	0.00	0.00	0.00
H. Participaciones y Aportaciones.	0.00	0.00	0.00	0.00	0.00	0.00
h1) Participaciones	0.00	0.00	0.00	0.00	0.00	0.00
h2) Aportaciones.	0.00	0.00	0.00	0.00	0.00	0.00
h3) Convenios.	0.00	0.00	0.00	0.00	0.00	0.00
I. Deuda Pública.	0.00	0.00	0.00	0.00	0.00	0.00
i1) Amortización de la Deuda Pública.	0.00	0.00	0.00	0.00	0.00	0.00
i2) Intereses de la Deuda Pública	0.00	0.00	0.00	0.00	0.00	0.00
i3) Comisiones de la Deuda Pública.	0.00	0.00	0.00	0.00	0.00	0.00
i4) Gastos de la Deuda Pública.	0.00	0.00	0.00	0.00	0.00	0.00
i5) Costo por Coberturas	0.00	0.00	0.00	0.00	0.00	0.00
i6) Apoyos Financieros.	0.00	0.00	0.00	0.00	0.00	0.00
i7) Adeudos de Ejercicios Fiscales Anteriores (ADEFAS).	0.00	0.00	0.00	0.00	0.00	0.00
III. Total de Egresos	2,070,371,601.65	2,113,660,110.81	4,184,031,712.46	2,341,189,956.60	2,338,595,133.03	1,842,841,755.86


Dr. Julio César González Caba
 Jefe de la Unidad de Apoyo Administrativo

NOMBRE DEL ENTE PÚBLICO : Secretaria de Finanzas
Estado Analítico del Ejercicio del Presupuesto de Egresos Detallado – LDF 6b.

Clasificación Administrativa

Del 1 de Enero al 30 de septiembre de 2025
(PESOS)

Concepto	Egresos					Subejercicio
	Aprobado	Ampliaciones / Reducciones	Modificado	Devengado	Pagado	
I. Gasto No Etiquetado	2,068,679,301.65	2,108,579,810.81	4,177,259,112.46	2,341,189,956.60	2,338,595,133.03	1,836,069,155.86
Secretaría de Finanzas	2,068,679,301.65	2,108,579,810.81	4,177,259,112.46	2,341,189,956.60	2,338,595,133.03	1,836,069,155.86
II. Gasto Etiquetado	1,692,300.00	5,080,300.00	6,772,600.00	0.00	0.00	6,772,600.00
Secretaría de Finanzas	1,692,300.00	5,080,300.00	6,772,600.00	0.00	0.00	6,772,600.00
III. Total de Egresos	2,070,371,601.65	2,113,660,110.81	4,184,031,712.46	2,341,189,956.60	2,338,595,133.03	1,842,841,755.86


Dr. Julio César González Caba
Jefe de la Unidad de Apoyo Administrativo



NOMBRE DEL ENTE PÚBLICO : Secretaría de Finanzas
Estado Analítico del Ejercicio del Presupuesto de Egresos Detallado – LDF 6c.

Clasificación Funcional (Finalidad y Función)

Del 1 de Enero al 30 de septiembre de 2025


(PESOS)

Concepto	Egresos					Subejercicio
	Aprobado	Ampliaciones / Reducciones	Modificado	Devengado	Pagado	
I. Gasto No Etiquetado	2,068,679,301.65	2,108,579,810.81	4,177,259,112.46	2,341,189,956.60	2,338,595,133.03	1,836,069,155.86
A. Gobierno	2,068,679,301.65	2,108,579,810.81	4,177,259,112.46	2,341,189,956.60	2,338,595,133.03	1,836,069,155.86
a1) Legislación	0.00	0.00	0.00	0.00	0.00	0.00
a2) Justicia	0.00	0.00	0.00	0.00	0.00	0.00
a3) Coordinación de la Política de Gobierno	0.00	0.00	0.00	0.00	0.00	0.00
a4) Relaciones Exteriores	0.00	0.00	0.00	0.00	0.00	0.00
a5) Asuntos Financieros y Hacendarios	2,068,679,301.65	2,108,579,810.81	4,177,259,112.46	2,341,189,956.60	2,338,595,133.03	1,836,069,155.86
a6) Seguridad Nacional	0.00	0.00	0.00	0.00	0.00	0.00
a7) Asuntos de Orden Público y de Seguridad Interior	0.00	0.00	0.00	0.00	0.00	0.00
a8) Otros Servicios Generales	0.00	0.00	0.00	0.00	0.00	0.00
B. Desarrollo Social	0.00	0.00	0.00	0.00	0.00	0.00
b1) Protección Ambiental	0.00	0.00	0.00	0.00	0.00	0.00
b2) Vivienda y Servicios a la Comunidad	0.00	0.00	0.00	0.00	0.00	0.00
b3) Salud	0.00	0.00	0.00	0.00	0.00	0.00
b4) Recreación, Cultura y Otras Manifestaciones Sociales	0.00	0.00	0.00	0.00	0.00	0.00
b5) Educación	0.00	0.00	0.00	0.00	0.00	0.00
b6) Protección Social	0.00	0.00	0.00	0.00	0.00	0.00
b7) Otros Asuntos Sociales	0.00	0.00	0.00	0.00	0.00	0.00
C. Desarrollo Económico	0.00	0.00	0.00	0.00	0.00	0.00
c1) Asuntos Económicos, Comerciales y Laborales en General	0.00	0.00	0.00	0.00	0.00	0.00
c2) Agropecuaria, Silvicultura, Pesca y Caza	0.00	0.00	0.00	0.00	0.00	0.00
c3) Combustibles y Energía	0.00	0.00	0.00	0.00	0.00	0.00
c4) Minería, Manufacturas y Construcción	0.00	0.00	0.00	0.00	0.00	0.00
c5) Transporte	0.00	0.00	0.00	0.00	0.00	0.00
c6) Comunicaciones	0.00	0.00	0.00	0.00	0.00	0.00
c7) Turismo	0.00	0.00	0.00	0.00	0.00	0.00
c8) Ciencia, Tecnología e Innovación	0.00	0.00	0.00	0.00	0.00	0.00
c9) Otras Industrias y Otros Asuntos Económicos	0.00	0.00	0.00	0.00	0.00	0.00
D. Otras no Clasificadas en Funciones Anteriores	0.00	0.00	0.00	0.00	0.00	0.00
d1) Transac. de la Deuda Pública/Costo Financiero de la Deuda	0.00	0.00	0.00	0.00	0.00	0.00
d2) Transf., Part. y Aport. entre Diferentes Niv. y Ord. de Gob.	0.00	0.00	0.00	0.00	0.00	0.00
d3) Saneamiento del Sistema Financiero	0.00	0.00	0.00	0.00	0.00	0.00
d4) Adeudos de Ejercicios Fiscales Anteriores	0.00	0.00	0.00	0.00	0.00	0.00
II. Gasto Etiquetado	1,692,300.00	5,080,300.00	6,772,600.00	0.00	0.00	6,772,600.00
A. Gobierno	1,692,300.00	5,080,300.00	6,772,600.00	0.00	0.00	6,772,600.00
a1) Legislación	0.00	0.00	0.00	0.00	0.00	0.00
a2) Justicia	0.00	0.00	0.00	0.00	0.00	0.00
a3) Coordinación de la Política de Gobierno	0.00	0.00	0.00	0.00	0.00	0.00
a4) Relaciones Exteriores	0.00	0.00	0.00	0.00	0.00	0.00
a5) Asuntos Financieros y Hacendarios	1,692,300.00	5,080,300.00	6,772,600.00	0.00	0.00	6,772,600.00
a6) Seguridad Nacional	0.00	0.00	0.00	0.00	0.00	0.00
a7) Asuntos de Orden Público y de Seguridad Interior	0.00	0.00	0.00	0.00	0.00	0.00
a8) Otros Servicios Generales	0.00	0.00	0.00	0.00	0.00	0.00
B. Desarrollo Social	0.00	0.00	0.00	0.00	0.00	0.00
b1) Protección Ambiental	0.00	0.00	0.00	0.00	0.00	0.00
b2) Vivienda y Servicios a la Comunidad	0.00	0.00	0.00	0.00	0.00	0.00
b3) Salud	0.00	0.00	0.00	0.00	0.00	0.00
b4) Recreación, Cultura y Otras Manifestaciones Sociales	0.00	0.00	0.00	0.00	0.00	0.00
b5) Educación	0.00	0.00	0.00	0.00	0.00	0.00
b6) Protección Social	0.00	0.00	0.00	0.00	0.00	0.00
b7) Otros Asuntos Sociales	0.00	0.00	0.00	0.00	0.00	0.00
C. Desarrollo Económico	0.00	0.00	0.00	0.00	0.00	0.00
c1) Asuntos Económicos, Comerciales y Laborales en General	0.00	0.00	0.00	0.00	0.00	0.00
c2) Agropecuaria, Silvicultura, Pesca y Caza	0.00	0.00	0.00	0.00	0.00	0.00
c3) Combustibles y Energía	0.00	0.00	0.00	0.00	0.00	0.00
c4) Minería, Manufacturas y Construcción	0.00	0.00	0.00	0.00	0.00	0.00
c5) Transporte	0.00	0.00	0.00	0.00	0.00	0.00
c6) Comunicaciones	0.00	0.00	0.00	0.00	0.00	0.00
c7) Turismo	0.00	0.00	0.00	0.00	0.00	0.00
c8) Ciencia, Tecnología e Innovación	0.00	0.00	0.00	0.00	0.00	0.00
c9) Otras Industrias y Otros Asuntos Económicos	0.00	0.00	0.00	0.00	0.00	0.00
D. Otras no Clasificadas en Funciones Anteriores	0.00	0.00	0.00	0.00	0.00	0.00
d1) Transac. de la Deuda Pública/Costo Financiero de la Deuda	0.00	0.00	0.00	0.00	0.00	0.00
d2) Transf., Part. y Aport. entre Diferentes Niv. y Ord. de Gob.	0.00	0.00	0.00	0.00	0.00	0.00
d3) Saneamiento del Sistema Financiero	0.00	0.00	0.00	0.00	0.00	0.00
d4) Adeudos de Ejercicios Fiscales Anteriores	0.00	0.00	0.00	0.00	0.00	0.00
III. Total de Egresos	2,070,371,601.65	2,113,660,110.81	4,184,031,712.46	2,341,189,956.60	2,338,595,133.03	1,842,841,755.86

Dr. Julio César González Caba
 Jefe de la Unidad de Apoyo Administrativo

NOMBRE DEL ENTE PÚBLICO : Secretaría de Finanzas
Estado Analítico del Ejercicio del Presupuesto de Egresos Detallado – LDF 6d.
Clasificación de Servicios Personales por Categoría
Del 1 de Enero al 30 de septiembre de 2025
(PESOS)

Concepto	Egresos					Subejercicio
	Aprobado	Ampliaciones / Reducciones	Modificado	Devengado	Pagado	
I. Gasto No Etiquetado	1,627,685,789.38	54,920,514.07	1,682,606,303.45	1,033,068,644.82	1,033,068,644.82	649,537,658.63
A. Personal Administrativo y de Servicio Público	1,284,259,374.79	54,920,514.07	1,339,179,888.86	810,627,990.07	810,627,990.07	528,551,898.79
B. Magisterio	343,426,414.59	0.00	343,426,414.59	222,440,654.75	222,440,654.75	120,985,759.84
C. Servicios de Salud	0.00	0.00	0.00	0.00	0.00	0.00
c1) Personal Administrativo	0.00	0.00	0.00	0.00	0.00	0.00
c2) Personal Médico, Paramédico y Afín	0.00	0.00	0.00	0.00	0.00	0.00
D. Seguridad Pública	0.00	0.00	0.00	0.00	0.00	0.00
E. Gastos Asociados a la Implementación de Nuevas Leyes Federales o Reformas a las mismas	0.00	0.00	0.00	0.00	0.00	0.00
e1) Nombre del Programa o Ley 1	0.00	0.00	0.00	0.00	0.00	0.00
F. Sentencias Laborales Definitivas	0.00	0.00	0.00	0.00	0.00	0.00
II. Gasto Etiquetado	0.00	0.00	0.00	0.00	0.00	0.00
A. Personal Administrativo y de Servicio Público	0.00	0.00	0.00	0.00	0.00	0.00
B. Magisterio	0.00	0.00	0.00	0.00	0.00	0.00
C. Servicios de Salud	0.00	0.00	0.00	0.00	0.00	0.00
c1) Personal Administrativo	0.00	0.00	0.00	0.00	0.00	0.00
c2) Personal Médico, Paramédico y Afín	0.00	0.00	0.00	0.00	0.00	0.00
D. Seguridad Pública	0.00	0.00	0.00	0.00	0.00	0.00
E. Gastos Asociados a la Implementación de Nuevas Leyes Federales o Reformas a las mismas	0.00	0.00	0.00	0.00	0.00	0.00
e1) Nombre del Programa o Ley 1	0.00	0.00	0.00	0.00	0.00	0.00
F. Sentencias Laborales Definitivas	0.00	0.00	0.00	0.00	0.00	0.00
III. Total del Gasto en Servicios Personales	1,627,685,789.38	54,920,514.07	1,682,606,303.45	1,033,068,644.82	1,033,068,644.82	649,537,658.63


Dr. Julio César González Caba
Jefe de la Unidad de Apoyo Administrativo



Secretaría de Finanzas

Cuenta Pública



Comisión de Vigilancia

- 27.- Aplicación del Presupuesto por Rubros.
- 28.- Justificación a la Aplicación del Presupuesto por Rubros.
- 29.- Presupuesto de Egreso por Tipo de Recurso, Fuente de Financiamiento y Ramo.
- 30.- Aplicación del Presupuesto Devengado por Tipo de Recurso, Ramo y Capítulo del Gasto.
- 31.- Aplicación del Presupuesto Devengado por Tipo de Recurso, Ramo y Subfuente de Financiamiento.
- 32.- Principales Adecuaciones al Presupuesto de Egresos.
- 33.- Comparativo del Presupuesto Devengado por Objeto del Gasto.
- 35.- Análisis del Capítulo 4000 Transferencias, Asignaciones, Subsidios y Otras Ayudas.
- 36.- Análisis del Capítulo 5000 Bienes Muebles, Inmuebles e Intangibles.
- 37.- Análisis del Capítulo 7000 Inversiones Financieras y Otras Provisiones.

INFORMACIÓN COMPLEMENTARIA ART. 46 FRAC. IV y 49 LGCG y 482 DEL CÓDIGO DE HACIENDA PÚBLICA PARA EL ESTADO DE CHIAPAS.

3er Trimestre
Ejercicio 2025

GOBIERNO CONSTITUCIONAL DEL ESTADO DE CHIAPAS
APLICACIÓN DEL PRESUPUESTO POR RUBROS
 DEL 1 DE ENERO AL 30 DE SEPTIEMBRE DE 2025

21111 202 SECRETARÍA DE FINANZAS

CONCEPTO	PRESUPUESTO DE EGRESOS					
	APROBADO ANUAL	MODIFICADO	COMPROMETIDO	DEVENGADO	EJERCIDO	PAGADO
RECURSOS PRESUPUESTARIOS	2,070,371,601.65	4,184,031,712.46	2,372,198,355.34	2,341,189,956.60	2,340,195,062.74	2,338,595,133.03
1000 Servicios Personales.	1,615,288,266.38	1,669,300,086.64	1,025,455,673.47	1,025,455,673.47	1,025,455,673.47	1,025,455,673.47
2000 Materiales y Suministros.	50,164,269.61	59,884,219.26	53,080,373.91	46,649,496.53	46,649,395.62	46,114,568.34
3000 Servicios Generales.	325,862,695.22	1,775,988,108.90	1,238,598,210.60	1,214,157,587.80	1,213,167,673.38	1,213,115,902.24
4000 Transferencias, Asignaciones, Subsidios y Otras Ayudas.	17,364,070.44	17,373,463.76	1,825,520.39	1,825,520.39	1,820,641.86	1,820,641.86
5000 Bienes Muebles, Inmuebles e Intangibles.	1,692,300.00	649,205,354.96	53,238,576.97	53,101,678.41	53,101,678.41	52,088,347.12
7000 Inversiones Financieras y Otras Provisiones.	60,000,000.00	12,280,478.94	0.00	0.00	0.00	0.00
9000 Deuda Pública (ADEFAS)	0.00	0.00	0.00	0.00	0.00	0.00
RECURSOS PROPIOS	0.00	0.00	0.00	0.00	0.00	0.00
1000 Servicios Personales.	0.00	0.00	0.00	0.00	0.00	0.00
2000 Materiales y Suministros.	0.00	0.00	0.00	0.00	0.00	0.00
3000 Servicios Generales.	0.00	0.00	0.00	0.00	0.00	0.00
4000 Transferencias, Asignaciones, Subsidios y Otras Ayudas.	0.00	0.00	0.00	0.00	0.00	0.00
RECURSOS AJENOS						
1000 Servicios Personales.	0.00	0.00	0.00	0.00	0.00	0.00
2000 Materiales y Suministros.	0.00	0.00	0.00	0.00	0.00	0.00
3000 Servicios Generales.	0.00	0.00	0.00	0.00	0.00	0.00
4000 Transferencias, Asignaciones, Subsidios y Otras Ayudas.	0.00	0.00	0.00	0.00	0.00	0.00
RECURSOS FEDERALES NO PRESUPUESTARIOS						
1000 Servicios Personales.	0.00	0.00	0.00	0.00	0.00	0.00
2000 Materiales y Suministros.	0.00	0.00	0.00	0.00	0.00	0.00
3000 Servicios Generales.	0.00	0.00	0.00	0.00	0.00	0.00
4000 Transferencias, Asignaciones, Subsidios y Otras Ayudas.	0.00	0.00	0.00	0.00	0.00	0.00
TOTAL	2,070,371,601.65	4,184,031,712.46	2,372,198,355.34	2,341,189,956.60	2,340,195,062.74	2,338,595,133.03

JEFA DEL ÁREA DE REC. FINANCIEROS Y CONTABILIDAD

CAROLINA CASTILLEJOS MAHR

JEFE DE LA UNIDAD DE APOYO ADMINISTRATIVO

Dr. JULIO CÉSAR GONZÁLEZ CABA

JUSTIFICACIÓN A LA APLICACIÓN DEL PRESUPUESTO POR RUBROS

21111 202 SECRETARÍA DE FINANZAS

La diferencia de **\$2,594,823.57** entre el Presupuesto Pagado y el Presupuesto Devengado, se debe principalmente a gastos que serán reflejados en el siguiente trimestre del ejercicio fiscal vigente, los cuales se integran de la siguiente forma:

En el **Capítulo 2000** de Materiales y Suministros, se destinó un total de **\$534,928.19** para la adquisición de agua de garrafón correspondiente al mes de agosto, abarrotes del mes de septiembre, compra de medicamentos de julio de 2025 y reparación de vehículo oficial. En el **Capítulo 3000** de Servicios Generales, se destinaron un total de **\$1,041,685.56**, que incluyen el pago para cubrir los servicios postales de las oficinas recaudadoras de las delegaciones, así como la retención del 10% del I.S.R. correspondiente al arrendamiento de las bodegas de archivo del mes de septiembre, y los servicios notariales. Asimismo, se incluye el 2% del I.S.N. y el 6% de impuestos propios derivados de los servicios integrales por la emisión de placas de circulación, así como los conceptos correspondientes a mano de obra por mantenimiento de vehículos oficiales, servicios de vigilancia de bodegas, y servicios de limpieza y fumigación de los pisos de la Torre Chiapas.. En el **Capítulo 4000** de Transferencias, Asignaciones, Subsidios y Otras Ayudas, se destinó un total de **\$4,878.53**, correspondiente a la retención correspondiente al pago de la renta de la Sala Regional Chiapas, por concepto de cajones de estacionamiento del mes de septiembre de 2025 y el **Capítulo 5000** de Bienes Muebles, Inmuebles e Intangibles por un importe de **\$1,013,331.29**, para el pago pendiente de bienes informáticos por la adquisición de impresoras y equipos de cómputo, correspondientes al Proyecto Ejecutivo denominado "Servicios de Agenda Tu Cita y Entrega a Domicilio."

Del total del Presupuesto Devengado por un monto de **\$2,341,189,956.60** la cantidad de **\$127,613,393.26**; corresponden a regularización presupuestal de años anteriores (Cuenta 1279 Activos Diferidos), integrados por los ejercicios 2010 \$25,103,982.36, 2011 \$15,632,000.00, 2012 \$58,062,009.09 y del 2013 \$28,815,401.81

JEFA DEL ÁREA DE REC. FINANCIEROS Y CONTABILIDAD


CAROLINA CASTILLEJOS MAHR

JEFE DE LA UNIDAD DE APOYO ADMINISTRATIVO


Dr. JULIO CÉSAR GONZÁLEZ CABA

GOBIERNO CONSTITUCIONAL DEL ESTADO DE CHIAPAS
PRESUPUESTO DE EGRESOS POR TIPO DE RECURSO, FUENTE DE FINANCIAMIENTO Y RAMO
DEL 1 DE ENERO AL 30 DE SEPTIEMBRE DE 2025

21111 202 SECRETARÍA DE FINANZAS

TIPO DE RECURSO/FUENTE DE FINANCIAMIENTO/RAMO	PRESUPUESTO DE EGRESOS							
	APROBADO	AMPLIACION / REDUCCIÓN	MODIFICADO	MINISTRADO	COMPROMETIDO	DEVENGADO	EJERCIDO	PAGADO
TOTAL	2,070,371,601.65	2,113,660,110.81	4,184,031,712.46	3,386,776,253.59	2,372,198,355.34	2,341,189,956.60	2,340,195,062.74	2,338,595,133.03
1 RECURSO NO ETIQUETADO	2,068,679,301.65	2,108,579,810.81	4,177,259,112.46	3,380,003,653.59	2,372,198,355.34	2,341,189,956.60	2,340,195,062.74	2,338,595,133.03
1.1 RECURSOS FISCALES.	31,680,912.28	2,034,221,526.38	2,065,902,438.66	1,927,284,537.07	1,068,019,187.88	1,062,822,225.79	1,062,819,423.53	1,061,806,092.24
Ramo A1 Ingresos Estatales.	31,680,912.28	2,034,221,526.38	2,065,902,438.66	1,927,284,537.07	1,068,019,187.88	1,062,822,225.79	1,062,819,423.53	1,061,806,092.24
1.5 RECURSOS FEDERALES.	2,036,998,389.37	74,358,284.43	2,111,356,673.80	1,452,719,116.52	1,304,179,167.46	1,278,367,730.81	1,277,375,639.21	1,276,789,040.79
Ramo 28 Participaciones a Entidades Federativas y Municipios.	2,036,998,389.37	74,358,284.43	2,111,356,673.80	1,452,719,116.52	1,304,179,167.46	1,278,367,730.81	1,277,375,639.21	1,276,789,040.79
2 RECURSO ETIQUETADO.	1,692,300.00	5,080,300.00	6,772,600.00	6,772,600.00	0.00	0.00	0.00	0.00
2.5 RECURSOS FEDERALES.	1,692,300.00	5,080,300.00	6,772,600.00	6,772,600.00	0.00	0.00	0.00	0.00
Ramo 15 Desarrollo Agrario, Territorial y Urbano.	0.00	5,494,000.00	5,494,000.00	5,494,000.00	0.00	0.00	0.00	0.00
Ramo 23 Previsión Salarial y Económicas.	0.00	1,278,600.00	1,278,600.00	1,278,600.00	0.00	0.00	0.00	0.00
Ramo 33 Aportaciones Federales Para Entidades Federativas y Municipios.	1,692,300.00	(1,692,300.00)	0.00	0.00	0.00	0.00	0.00	0.00

JEFA DEL ÁREA DE REC. FINANCIEROS Y CONTABILIDAD

CAROLINA CASTILLEJOS MAHR

JEFE DE LA UNIDAD DE APOYO ADMINISTRATIVO

Dr. JULIO CÉSAR GONZÁLEZ CABA

GOBIERNO CONSTITUCIONAL DEL ESTADO DE CHIAPAS
APLICACIÓN DEL PRESUPUESTO DEVENGADO POR TIPO DE RECURSO, RAMO Y CAPÍTULO DE GASTO
 DEL 1 DE ENERO AL 30 DE SEPTIEMBRE DE 2025

21111 202 SECRETARÍA DE FINANZAS

TIPO DE RECURSO/RAMO	PRESUPUESTO DEVENGADO/CAPÍTULO DE GASTO									TOTAL
	1000	2000	3000	4000	5000	6000	7000	8000	9000	
TOTAL	1,025,455,673.47	46,649,496.53	1,214,157,587.80	1,825,520.39	53,101,678.41	0.00	0.00	0.00	0.00	2,341,189,956.60
1 RECURSO NO ETIQUETADO	1,025,455,673.47	46,649,496.53	1,214,157,587.80	1,825,520.39	53,101,678.41	0.00	0.00	0.00	0.00	2,341,189,956.60
Ramo A1 Ingresos Estatales.	11,844,865.99	0.00	1,005,012,981.92	0.00	45,964,377.88	0.00	0.00	0.00	0.00	1,062,822,225.79
Ramo 28 Participaciones a Entidades Federativas y Municipios.	1,013,610,807.48	46,649,496.53	209,144,605.88	1,825,520.39	7,137,300.53	0.00	0.00	0.00	0.00	1,278,367,730.81
2 RECURSO ETIQUETADO.	0.00	0.00	0.00	0.00	0.00	0.00	0.00	0.00	0.00	0.00

JEFA DEL ÁREA DE REC. FINANCIEROS Y CONTABILIDAD

CAROLINA CASTILLEJOS MAHR

JEFE DE LA UNIDAD DE APOYO ADMINISTRATIVO

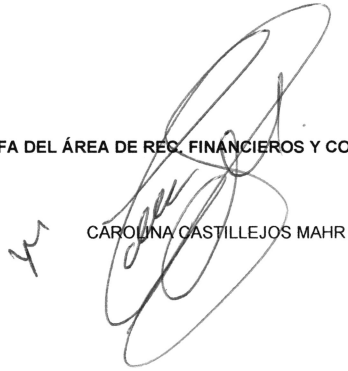
Dr. JULIO CÉSAR GONZÁLEZ CABA

GOBIERNO CONSTITUCIONAL DEL ESTADO DE CHIAPAS
APLICACIÓN DEL PRESUPUESTO DEVENGADO POR TIPO DE RECURSO, RAMO Y SUBFUENTE DE FINANCIAMIENTO
 DEL 1 DE ENERO AL 30 DE SEPTIEMBRE DE 2025


21111 202 SECRETARÍA DE FINANZAS

TIPO DE RECURSO/RAMO	PRESUPUESTO DEVENGADO/SUBFUENTE DE FINANCIAMIENTO									TOTAL
	RECURSO DE AÑOS ANTERIORES					RECURSO DE AÑO EN CURSO				
	A	B	C	D	G	E	F	H	S	
	Gastos Comprometidos y/o Devengados por Registrar	Economías de Ejercicios Anteriores	Recursos en Proceso de Ejecución	Productos Financieros de Ejercicios Anteriores	Economías Derivadas de la Subfuente f	Productos Financieros del Año en Curso	Recursos por Ingresos Excedentes	Recursos por Reducciones en Otras Previsiones	Recursos del Ejercicio	
TOTAL	0.00	855,691.63	0.00	0.00	45,964,377.88	0.00	0.00	972,399,497.06	1,321,970,390.03	2,341,189,956.60
1 RECURSO NO ETIQUETADO	0.00	855,691.63	0.00	0.00	45,964,377.88	0.00	0.00	972,399,497.06	1,321,970,390.03	2,341,189,956.60
Ramo A1 Ingresos Estatales.	0.00	0.00	0.00	0.00	45,964,377.88	0.00	0.00	945,092,425.22	71,765,422.69	1,062,822,225.79
Ramo 28 Participaciones a Entidades Federativas y Municipios.	0.00	855,691.63	0.00	0.00	0.00	0.00	0.00	27,307,071.84	1,250,204,967.34	1,278,367,730.81
2 RECURSO ETIQUETADO.	0.00	0.00	0.00	0.00	0.00	0.00	0.00	0.00	0.00	0.00

JEFA DEL ÁREA DE REC. FINANCIEROS Y CONTABILIDAD


 CAROLINA CASTILLEJOS MAHR

JEFE DE LA UNIDAD DE APOYO ADMINISTRATIVO


 Dr. JULIO CÉSAR GONZÁLEZ CABA

GOBIERNO CONSTITUCIONAL DEL ESTADO DE CHIAPAS
PRINCIPALES ADECUACIONES AL PRESUPUESTO DE EGRESOS
 DEL 1 DE ENERO AL 30 DE SEPTIEMBRE DE 2025

21111 202 SECRETARÍA DE FINANZAS


PRESUPUESTO DE EGRESOS				VARIACIÓN EN RELACIÓN AL:		SUBEJERCICIO
APROBADO ANUAL	AMPLIACIONES / REDUCCIONES	MODIFICADO	DEVENGADO	APROBADO ANUAL	%	
1	2	3	4	5=4-1		6=3-4
2,070,371,601.65	2,113,660,110.81	4,184,031,712.46	2,341,189,956.60	270,818,354.95	13.1	1,842,841,755.86

Razón de la variación del Presupuesto Devengado en Relación al Aprobado Anual

La variación por un monto de **270,818,354.95** presentada por este Organismo Público en relación con el presupuesto devengado y el presupuesto aprobado anual corresponde a devengados en demasía, los cuales fueron autorizados para cubrir el pago por adquisición de placas vehiculares y tarjetas de circulación para el servicio vehicular 2025, proyecto integral de modernización y equipamiento de Centro de Datos Estatal, digitalización del archivo documental y diseño de la estrategia para el desarrollo del gobierno digital en los servicios y trámites de la Secretaría de Finanzas del Gobierno del Estado de Chiapas, adquisición de bienes informáticos y licenciamiento de software para los servicios de "Agenda Tu Cita y Entrega a Domicilio", así como asesorías asociadas a convenios, traslados o acuerdos derivadas del proyecto ejecutivo de contratación de servicios profesionales de asesoría para la reestructuración y/o refinanciamiento de la deuda pública de largo plazo del Estado de Chiapas.

Integración de la Modificación al presupuesto de Egresos (Ampliaciones/Reducciones)

Ampliación líquida por	857,155.56	Para compra y pago de sellos.
Ampliación líquida por	604,650,000.00	Para compra y pago de placas y tarjetas de circulación para el servicio vehicular 2025.
Ampliación líquida por	26,612,548.00	Para el pago de renta de equipo de video, audio y circuito cerrado para el evento de Instalación del Comité de Planeación para el Desarrollo (COPLADE); así como los servicios de cefee break, impresión de lonas, mamparas, porta gafetes, listones y lapiceros, además del montaje de escenario y mobiliario.
Ampliación líquida por	142,970,178.38	Para el proyecto de contratación de servicios y/o refinanciamiento de la deuda pública de largo plazo del Estado de Chiapas.
Ampliación líquida por	47,328,000.00	Para compra y pago del "Programa para el suministro gratuito de chalecos para las personas conductoras de motocicletas".
Ampliación líquida por	2,000,000.00	Para pago por capacitación a servidores públicos, correspondiente al proyecto ejecutivo "Capacitación para las unidades de apoyo administrativo y/o equivalente y garantía".
Ampliación líquida por	42,920,000.00	Para la partida de servicios integrales, correspondiente al proyecto ejecutivo de pólizas de servicios para kioscos electrónicos y sistema de ventanilla única, así como para el servicio de puesta a punto y configuración de trámites adicionales.
Ampliación líquida por	1,160,000,000.00	Para pagos por servicios integrales y bienes informáticos, correspondientes al proyecto ejecutivo denominado: "Proyecto Integral de Modernización y Equipamiento de un Centro de Datos Estatal, Digitalización de Archivo Documental y Diseño de Estrategia para Desarrollar el Gobierno Digital en los Servicios y Trámites de la Secretaría de Finanzas del Gobierno del Estado de Chiapas".
Ampliación líquida por	9,300,000.00	Para pagos por estudios e investigaciones, correspondiente al proyecto ejecutivo denominado: "Planeación y Diseño del Suministro de Gas Natural para el Estado de Chiapas".



GOBIERNO CONSTITUCIONAL DEL ESTADO DE CHIAPAS
PRINCIPALES ADECUACIONES AL PRESUPUESTO DE EGRESOS
DEL 1 DE ENERO AL 30 DE SEPTIEMBRE DE 2025

21111 202 SECRETARÍA DE FINANZAS

PRESUPUESTO DE EGRESOS				VARIACIÓN EN RELACIÓN AL:		SUBEJERCICIO
APROBADO ANUAL	AMPLIACIONES / REDUCCIONES	MODIFICADO	DEVENGADO	APROBADO ANUAL	%	
1	2	3	4	5=4-1		6=3-4
Ampliación líquida por	21,586,194.85	Para pagos por publicaciones oficiales, correspondiente al Instituto de Comunicación Social y Relaciones Públicas.				
Ampliación líquida por	8,997,496.00	Para pagos de los capítulos 1000 y 3000, por homologación de sueldos para el ejercicio 2025.				
Ampliación líquida por	2,609,945.02	Por la creación de plazas eventuales.				
Ampliación líquida por	995,380.32	Para pagos de los capítulos 2000 y 3000, derivado de la transferencia del órgano administrativo Modernización y Actualización Integral de Catastro a esta Secretaría de Finanzas.				
Ampliación líquida por	1,160,434.90	Para pago por arrendamiento de vehículos, para usos del personal de la Secretaría de Finanzas.				
Ampliación líquida por	440,800.00	Para pago de los servicios de valoración para calificadoras de la Unidad Técnica.				
Ampliación líquida por	1,042,920.57	Para el proyecto Modernización de Bienes Informáticos y Licenciamiento de software para los servicios agenda tu cita y entrega a domicilio.				
Ampliación líquida por	46,285,079.43	Para el proyecto Adquisición de Bienes Informáticos y Licenciamiento de software para los órganos administrativos de la Secretaría de Finanzas.				
Ampliación líquida por	1,278,600.00	Para pago en los servicios para capacitación de servidores públicos del proyecto "Diplomado en materia de contabilidad gubernamental y bienes informáticos para el proyecto Modernización de Tecnologías para Fortalecer la Implementación de la Armonización Contable y Presupuestal.				
Ampliación líquida por	14,320,102.37	Para pago en los servicios de conducción y señales analógicas y digitales para el proyecto ejecutivo: Contratación de Seguridad Informática, Telefonía y Nube Empresarial.				
Ampliación líquida por	1,753,497.09	Para pago por adquisición de bienes muebles, inmuebles e intangibles, correspondiente al proyecto ejecutivo Fortalecimiento y/o Creación de Unidades de Inteligencia Patrimonial y Económica (UIPE's).				
Ampliación líquida por	18,181,007.22	Por aportación federal y estatal a la Secretaría de Desarrollo Agrario, Territorial y Urbano, para el proyecto ejecutivo: Modernización Catastral 2025.				
Ampliación líquida por	34,232,296.00	Para pago por la emisión de licencias de conducir del Gobierno del Estado de Capas, para el ejercicio 2025.				
Ampliación líquida por	4,249,551.65	Para pago por la compra de 8 vehículos para la Secretaría de Finanzas.				
Ampliación líquida por	526,472.91	Por pago de sueldo por transferencia externa plaza de confianza de la Secretaría de Medio Ambiente Historia Natural a esta Secretaría de Finanzas.				

9

GOBIERNO CONSTITUCIONAL DEL ESTADO DE CHIAPAS
PRINCIPALES ADECUACIONES AL PRESUPUESTO DE EGRESOS
 DEL 1 DE ENERO AL 30 DE SEPTIEMBRE DE 2025

21111 202 SECRETARÍA DE FINANZAS

PRESUPUESTO DE EGRESOS				VARIACIÓN EN RELACIÓN AL:		SUBEJERCICIO
APROBADO ANUAL	AMPLIACIONES / REDUCCIONES	MODIFICADO	DEVENGADO	APROBADO ANUAL	%	
1	2	3	4	5=4-1		6=3-4
Ampliación líquida por	868,870.41	Por pago de sueldo por creación de 15 plazas de personal eventual de gasto corriente para el proyecto, servicios de canje de placas vehiculares 2025.				
Ampliación líquida por	51,804,318.83	Pago de sueldo por incremento salarial a favor de los trabajadores activos de base, confianza y eventual, correspondientes a los meses de agosto a diciembre del ejercicio 2025.				
Ampliación líquida por	14,297,612.00	Pago para el Proyecto ejecutivo Plataforma Digital de Consulta y Gestión Cartográfica.				
Ampliación líquida por	6,286,780.69	Para pago por entrega de valores durante todo el ejercicio 2025, en apego a los nuevos requerimientos y objetivos.				
Reducción líquida por	59,920,556.70	Por compra y pagos de placas y tarjetas de circulación para el servicio vehicular 2025.				
Reducción líquida por	16,934,119.07	Del Instituto de Patrimonio para el periodo de enero a diciembre de 2025.				
Reducción líquida por	45,700.47	Dirección de catastro por cumplimiento de acta circunstanciada del 15 de enero de 2025, por transferencia de recursos de Secretaría General de Gobierno y Mediación.				
Reducción líquida por	1,692,300.00	Por aportación federal para la Unidad de Inteligencia Patrimonial y Económica.				
Reducción líquida por	14,297,612.00	Correspondiente a Dirección de Catastro del Estado por cambio a proyecto de inversión.				
Reducción líquida por	47,328,000.00	Para pago para el "Programas para suministro gratuito de chalecos para las personas conductoras de motocicletas".				
Reducción líquida por	3,561.00	Por reintegros del personal comisionado de esta Secretaría.				
Reducción líquida por	12,512,847.25	De la partida de pasajes aéreos nacionales de enero a mayo por cambio en las fechas de pago de los servicios.				
Reducción líquida por	1,160,434.90	Por arrendamiento de vehículo para la compra de vehículos para la Secretaría de Hacienda.				
Total Modificación:	2,113,660,110.81					

JEFA DEL ÁREA DE REC. FINANCIEROS Y CONTABILIDAD

CAROLINA CASTILLEJOS MAHR

JEFE DE LA UNIDAD DE APOYO ADMINISTRATIVO


Dr. JULIO CÉSAR GONZÁLEZ CABA

GOBIERNO CONSTITUCIONAL DEL ESTADO DE CHIAPAS
COMPARATIVO DEL PRESUPUESTO DEVENGADO POR OBJETO DEL GASTO
 DEL 1 DE ENERO AL 30 DE SEPTIEMBRE DE 2025


21111 202 SECRETARÍA DE FINANZAS

PRESUPUESTO DEVENGADO			INCREMENTO O DECREMENTO	ANÁLISIS DEL INCREMENTO Y/O DECREMENTO POR CAPÍTULO DE GASTO	
CONCEPTO	EJERCICIO				
	2024	2025			
TOTAL		1,238,574,357.37	2,341,189,956.60	1,102,615,599.23	
1000	Servicios Personales.	939,841,093.40	1,025,455,673.47	85,614,580.07	El incremento se debe principalmente al sueldo del personal de confianza, prestaciones por retiro y aportaciones al ISSTECH, ya que, al tratarse de servidores públicos en transición y pensionados, las cuotas y aportaciones establecidas en la Ley del Instituto de Seguridad Social de los Trabajadores del Estado de Chiapas se calculan con base en un porcentaje del salario de cotización.
2000	Materiales y Suministros.	35,392,910.30	46,649,496.53	11,256,586.23	El incremento se debe principalmente a la adquisición de tóner, combustibles y materiales de oficina para las diferentes áreas de la Secretaría, derivado de los cambios de administración.
3000	Servicios Generales.	252,821,068.48	1,214,157,587.80	961,336,519.32	El incremento se debe por la adquisición de placas vehiculares y tarjetas de circulación para el servicio vehicular 2025; entrega del diagnóstico de digitalización del archivo documental y del diseño de la estrategia para el desarrollo del gobierno digital en los servicios y trámites de la Secretaría de Finanzas del Gobierno del Estado de Chiapas, así como la elaboración e instalación de señalización en las delegaciones hacendarias y centros de recaudación locales.
4000	Transferencias, Asignaciones, Subsidios y Otras Ayudas.	7,420,416.63	1,825,520.39	(5,594,896.24)	El decremento se debe al apoyo otorgado al Sindicato del Gobierno del Estado y al pago de becas para trabajadores o hijos de trabajadores sindicalizados al servicio del Poder Ejecutivo del Estado.
5000	Bienes Muebles, Inmuebles e Intangibles.	2,965,653.61	53,101,678.41	50,136,024.80	El incremento se debe por adquisición de equipamiento para el desarrollo del aplicativo del Programa de Seguridad y Cero Corrupción para la Secretaría de Finanzas, con cargo al proyecto de Modernización Informática; así como la adquisición de bienes informáticos y licenciamiento de software para los órganos administrativos de la Secretaría de Finanzas, la compra de 800 sillas plegables para las delegaciones hacendarias y la adquisición de software ofimático básico Microsoft Office Home and Business.
9000	Deuda Pública.	133,214.95		(133,214.95)	El decremento se debe por adeudos de ejercicios fiscales anteriores (ADEFAS) por servicios personales, servicios generales, impuesto sobre nóminas y otros conceptos derivados de la relación laboral, así como subsidios por otras medidas económicas, correspondiente al personal adscrito a esta Secretaría.

JEFA DEL ÁREA DE REC. FINANCIEROS Y CONTABILIDAD


 CM CAROLINA CASTILLEJOS MAHR

JEFE DE LA UNIDAD DE APOYO ADMINISTRATIVO

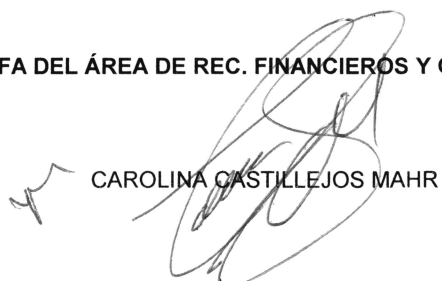

 Dr. JULIO CÉSAR GONZÁLEZ CABA

GOBIERNO CONSTITUCIONAL DEL ESTADO DE CHIAPAS
ANÁLISIS DEL CAPÍTULO 4000 TRANSFERENCIAS, ASIGNACIONES, SUBSIDIOS Y OTRAS AYUDAS
DEL 1 DE ENERO AL 30 DE SEPTIEMBRE DE 2025

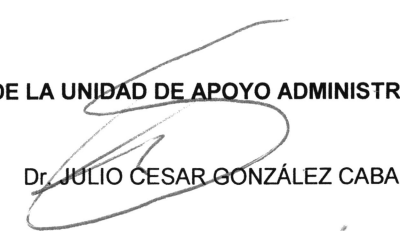
21111 202 SECRETARÍA DE FINANZAS

TIPO DE RECURSO /CONCEPTO DEL GASTO /PARTIDA ESPECÍFICA DEL GASTO	PRESUPUESTO DE EGRESOS			REFERENCIA	BENEFICIARIO	DESTINO DEL GASTO
	APROBADO ANUAL	MODIFICADO	DEVENGADO			
TOTAL	17,364,070.44	17,373,463.76	1,825,520.39			
GASTO NO ETIQUETADO	17,364,070.44	17,373,463.76	1,825,520.39			
4100 Transferencias Internas y Asignaciones al Sector Público.	2,169,946.72	2,169,946.72	805,393.89			
41108 Asignaciones Presupuestarias para Aportaciones Públicas.	2,169,946.72	2,169,946.72	805,393.89	Presupuesto Aprobado	Instituto para el Desarrollo Técnico de las Haciendas Públicas (INDETEC).	Aportaciones Ordinarias Al INDETEC.
4300 Subsidios y Subvenciones.	0.00	366,771.92	356,982.40			
43909 Subsidios por Otras Medidas Económicas.	0.00	366,771.92	356,982.40	Ampliación por traspaso compensado	Sindicato de Trabajadores al Servicio del Gobierno del Estado de Chiapas.	Estímulos al personal de base activo por devolución de impuestos.
4400 Ayudas Sociales.	14,844,123.72	14,486,745.12	663,144.10			
44101 Ayudas a Organizaciones y Personas (Ayudas Culturales y Sociales).	11,055,013.72	11,055,013.72	663,144.10	Ampliación Líquida	Magaly Esponda Araujo	Arrendamiento de 30 cajones de estacionamiento del inmueble de la Sala Regional Chiapas por \$509,318.10
					Arquidiócesis de Tuxtla Gutiérrez, A.R.	Pago de energía eléctrica por \$90,144.00
					Albergue Infantil Salesiano, A.C.	Pago de energía eléctrica por \$63,682.00
44103 Premios.	189,110.00	189,110.00	0.00	Presupuesto Aprobado		
44107 Becas.	3,600,000.00	3,242,621.40	0.00	Reducción por traspaso compensado		
4600 Transferencias a Fideicomisos, Mandatos y Otros Análogos.	350,000.00	350,000.00	0.00			
46101 Aportaciones a Fideicomisos Públicos.	350,000.00	350,000.00	0.00	Presupuesto Aprobado		
GASTO ETIQUETADO						
NOTA: La diferencia de \$15,547,943.37; que existe entre el presupuesto modificado y devengado corresponden a recursos disponibles presupuestarios por \$541,445.74 y recursos No Liberados por \$15,006,497.63						

JEFA DEL ÁREA DE REC. FINANCIEROS Y CONTABILIDAD


 CAROLINA CASTILLEJOS MAHR

JEFE DE LA UNIDAD DE APOYO ADMINISTRATIVO


 Dr. JULIO CESAR GONZÁLEZ CABA

GOBIERNO CONSTITUCIONAL DEL ESTADO DE CHIAPAS
ANÁLISIS DEL CAPITULO 5000 BIENES MUEBLES, INMUEBLES E INTANGIBLES
DEL 1 DE ENERO AL 30 DE SEPTIEMBRE DE 2025

21111 202 SECRETARÍA DE FINANZAS

TIPO DE RECURSO /CONCEPTO DEL GASTO /PARTIDA ESPECÍFICA DEL GASTO	PRESUPUESTO DE EGRESOS			REFERENCIA	UBICACIÓN DEL ACTIVO	DESTINO DEL GASTO
	APROBADO ANUAL	MODIFICADO	DEVENGADO			
TOTAL	1,692,300.00	649,205,354.96	53,101,678.41			
GASTO NO ETIQUETADO	0.00	647,944,754.96	53,101,678.41			
5100 Mobiliario y Equipo de Administración.	0.00	635,956,435.59	42,987,248.51			
51101 Mobiliario.	0.00	109,019.99	0.00	Ampliación líquida.		
51106 Mobiliario Menor.	0.00	787,984.80	614,781.44	Ampliación líquida y por traspaso compensado	Delegaciones de la Secretaría de Finanzas.	Adquisición de sillas plegables.
51501 Bienes Informáticos.	0.00	629,396,474.48	37,294,099.50	Ampliación líquida y por traspaso compensado	Adquisición de equipamiento para el desarrollo aplicativo del programa de seguridad y cero corrupción para la Secretaría de Finanzas, con cargo a la Modernización Informática.	Se realizó la adquisición de los siguientes equipos para diversos fines administrativos y operativos: 30 computadoras de escritorio de gama media, marca Dell, modelo Optiplex 7020; 2 computadoras de escritorio básicas, marca HP, modelo SFF 280; 3 computadoras de escritorio con pantalla de 24", marca Apple, modelo iMac; 2 computadoras portátiles, marca Dell; 30 unidades de respaldo de energía de 1000 VA tipo interactivo, marca Vica; 3 unidades de respaldo de energía de 1000 VA tipo interactivo, marca CDP; 3 unidades de respaldo de energía de 1920 VA tipo rack interactivo, marca CyberPower; 30 escáneres de alta velocidad, marca Xerox; 30 impresoras láser monocromáticas de 40 ppm, marca HP; 1 impresora multifuncional láser monocromática, marca HP, modelo LaserJet; 3 estaciones de trabajo de escritorio, marca Dell; y 2 video proyectores de 3600 lúmenes, marca Benq.
51506 Bienes Informáticos Menores.	0.00	5,398,325.36	5,078,367.57	Ampliación líquida y por traspaso compensado	Proyecto ejecutivo "Agenda Tu Cita y Entrega a Domicilio". Organos administrativos de la Secretaría de Finanzas.	Se realizó la adquisición de 16 computadoras de escritorio marca LENOVO, 17 impresoras láser monocromáticas y 6 impresoras multifuncionales a color marca HP. Se adquirieron 719 computadoras de escritorio LENOVO, 41 estaciones de trabajo LENOVO, 115 computadoras portátiles LENOVO, 33 impresoras láser a color XEROX, 67 escáneres de alta velocidad XEROX, 24 impresoras multifuncionales láser monocromática HP LASERJET PRO, 19 impresoras multifuncionales láser a color HP, 24 videoproyectores de 4000 lúmenes, 1 escáner portátil EPSON y 11 estaciones de trabajo portátiles LENOVO.
51901 Equipo de Administración.	0.00	208,665.97	0.00	Ampliación líquida.		
51907 Equipo de Administración Menor.	0.00	55,964.99	0.00	Ampliación líquida y por traspaso compensado	Organos administrativos de la Secretaría de Finanzas.	Se adquirieron 286 impresoras láser monocromática HP LASERJET, 760 unidades de respaldo de energía y 16 discos duros externos TOSHIBA.
5200 Mobiliario y Equipo Educativo y Recreativo.	0.00	61,480.00	61,480.00			
52301 Cámaras Fotográficas y de Video.	0.00	61,480.00	61,480.00	Ampliación por traspaso compensado	Adquisición de equipamiento para el desarrollo aplicativo del programa de seguridad y cero corrupción para la Secretaría de Finanzas, con cargo a la Modernización Informática.	Adquisición de equipo audiovisual, que incluye: 1 vide cámara combo 4K/UHD, marca DJI, modelo Osmo Pocket 3, y 1 cámara profesional, marca Canon, modelo EOS 90D.
5400 Vehículos y Equipo de Transporte.	0.00	4,184,012.65	3,669,903.00			
54111 Vehículos y Equipo Terrestre.	0.00	4,184,012.65	3,669,903.00	Ampliación líquida.	Secretaría de Finanzas.	Adquisición de 8 vehículos.
5600 Maquinaria, Otros Equipos y Herramientas.	0.00	52,626.88	52,626.88			
56501 Equipos y Aparatos de Comunicaciones y Telecomunicaciones.	0.00	48,253.68	48,253.68	Ampliación por traspaso compensado	Adquisición de equipamiento para el desarrollo aplicativo del programa de seguridad y cero corrupción para la Secretaría de Finanzas, con cargo a la Modernización Informática.	Adquisición de dispositivos móviles, que incluye: 2 smartphones, marca Samsung, modelo Galaxy A35 5G, y 1 smartphone de 128 GB, marca Apple, modelo iPhone 15 Plus.

m

GOBIERNO CONSTITUCIONAL DEL ESTADO DE CHIAPAS
ANÁLISIS DEL CAPITULO 5000 BIENES MUEBLES, INMUEBLES E INTANGIBLES
 DEL 1 DE ENERO AL 30 DE SEPTIEMBRE DE 2025

21111 202 SECRETARÍA DE FINANZAS

TIPO DE RECURSO /CONCEPTO DEL GASTO /PARTIDA ESPECÍFICA DEL GASTO	PRESUPUESTO DE EGRESOS			REFERENCIA	UBICACIÓN DEL ACTIVO	DESTINO DEL GASTO
	APROBADO ANUAL	MODIFICADO	DEVENGADO			
56907 Otros Equipos y Bienes Muebles Menores.	0.00	4,373.20	4,373.20	Ampliación por traspaso compensado	Adquisición de equipamiento para el desarrollo aplicativo del programa de seguridad y cero corrupción para la Secretaría de Finanzas, con cargo a la Modernización Informática.	Adquisición de estabilizador para smartphone, marca DJI, modelo Osmo Mobile 6.
5900 Activos Intangibles.	0.00	7,690,199.84	6,330,420.02			
59101 Software.	0.00	6,779,732.66	6,330,420.02	Ampliación por traspaso compensado	Adquisición de equipamiento para el desarrollo aplicativo del programa de seguridad y cero corrupción para la Secretaría de Finanzas, con cargo a la Modernización Informática.	Adquisición de software de diseño tipo B, suscripción anual a Creative Cloud for Teams All Apps, para 4 usuarios.
59701 Licencias Informáticas e Intelectuales.	0.00	910,467.18	0.00	Ampliación líquida.		
GASTO ETIQUETADO	1,692,300.00	1,260,600.00	0.00			
5100 Mobiliario y Equipo de Administración.	20,387.00	1,260,600.00	0.00			
51501 Bienes Informáticos.	20,387.00	1,260,600.00	0.00	Ampliación por traspaso compensado		
5900 Activos Intangibles.	1,671,913.00	0.00	0.00			
59701 Licencias Informáticas e Intelectuales.	1,671,913.00	0.00	0.00	Presupuesto Aprobado		
NOTA: La diferencia de \$596,103,676.56 ; que existe entre el presupuesto modificado y devengado corresponden a recursos disponible presupuestario por \$595,966,777.99 ; así como recursos comprometidos pendiente de devengar por la cantidad de \$136,898.56						

JEFA DEL ÁREA DE REC. FINANCIEROS Y CONTABILIDAD

CAROLINA CASTILLEJOS MAHR

JEFE DE LA UNIDAD DE APOYO ADMINISTRATIVO


Dr. JULIO CÉSAR GONZÁLEZ CABA

GOBIERNO CONSTITUCIONAL DEL ESTADO DE CHIAPAS
ANÁLISIS DEL CAPÍTULO 7000 INVERSIONES FINANCIERAS Y OTRAS PROVISIONES
 DEL 1 DE ENERO AL 30 DE SEPTIEMBRE DE 2025


21111 202 SECRETARÍA DE FINANZAS

TIPO DE RECURSO /CONCEPTO DEL GASTO /PARTIDA ESPECÍFICA DEL GASTO	PRESUPUESTO DE EGRESOS			REFERENCIA	BENEFICIARIO	DESTINO DEL GASTO
	APROBADO ANUAL	MODIFICADO	DEVENGADO			
TOTAL	60,000,000.00	12,280,478.94	0.00			
GASTO NO ETIQUETADO	60,000,000.00	12,280,478.94	0.00			
7000 Inversiones Financieras y Otras Provisiones.	60,000,000.00	12,280,478.94	0.00			
79911 Erogaciones Complementarias.	60,000,000.00	12,280,478.94	0.00	Reducción por traspaso compensado		
GASTO ETIQUETADO						
NOTA: La diferencia de \$12,280,478.94; que existe entre el presupuesto modificado y devengado corresponden a recursos No Liberados .						

JEFA DEL ÁREA DE REC. FINANCIEROS Y CONTABILIDAD


 CAROLINA CASTILLEJOS MAHR

JEFE DE LA UNIDAD DE APOYO ADMINISTRATIVO


 Dr. JULIO CÉSAR GÓNZALEZ CABA

Secretaría de Finanzas

Cuenta Pública



Comisión de Planeación y Evaluación

Cierre de Junio de 2025.
EP-01 Análítico de Partidas.
EP-03 Por Capítulos, Concepto, Partida Genérica y Partida Específica.
EP-08 Resumen Tipo de Gasto y Partida.

Tipo de Recursos 1 (No Etiquetado).
EP-1.1 Recursos Fiscales.
EP-1.5 Recursos Federales.

Tipo de Recursos 2 (Etiquetado).
EP-2.5 Recursos Federales.

REPORTES PRESUPUESTALES POR CALSIFICACIÓN ADMINISTRATIVAS.

3er Trimestre
Ejercicio 2025

(Pesos)


CAPÍTULOS / CONCEPTOS	PRESUPUESTO AUTORIZADO				COMPROMETIDO	DEVENGADO	EJERCIDO	PAGADO	Variación Nominal	
	PRESUPUESTO DE EGRESOS APROBADO	AMPLIACIONES	REDUCCIONES	MODIFICADO					Modificado Comprometido	Modificado Devengado
TOTAL	1,262,575,630.87	2,260,031,586.06	135,830,963.34	3,386,776,253.59	2,372,198,355.34	2,341,189,956.60	2,340,195,062.74	2,338,595,133.03	1,014,577,898.25	1,045,586,296.99
Servicios Personales.	1,067,298,054.60	117,334,399.22	57,186,495.15	1,127,445,958.67	1,025,455,673.47	1,025,455,673.47	1,025,455,673.47	1,025,455,673.47	101,990,285.20	101,990,285.20
Remuneraciones al Personal de Carácter Permanente.	197,144,664.66	25,575,908.16	21,382,740.74	201,337,832.08	197,991,143.17	197,991,143.17	197,991,143.17	197,991,143.17	3,346,688.91	3,346,688.91
Remuneraciones al Personal de Carácter Transitorio.	0.00	7,686,065.84	168,363.22	7,517,702.62	7,144,583.26	7,144,583.26	7,144,583.26	7,144,583.26	373,119.36	373,119.36
Remuneraciones Adicionales y Especiales.	104,051,862.13	22,946,164.21	9,603,495.51	117,394,530.83	114,511,484.63	114,511,484.63	114,511,484.63	114,511,484.63	2,883,046.20	2,883,046.20
Seguridad Social.	319,060,237.19	11,565,013.11	3,124,525.50	327,500,724.80	281,691,914.24	281,691,914.24	281,691,914.24	281,691,914.24	45,808,810.56	45,808,810.56
Otras Prestaciones Sociales y Económicas.	420,070,896.48	46,800,126.91	20,849,955.37	446,021,068.02	397,963,542.91	397,963,542.91	397,963,542.91	397,963,542.91	48,057,525.11	48,057,525.11
Pago de Estímulos a Servidores Públicos.	26,970,394.14	2,761,120.99	2,057,414.81	27,674,100.32	26,153,005.26	26,153,005.26	26,153,005.26	26,153,005.26	1,521,095.06	1,521,095.06
Materiales y Suministros.	43,967,491.77	10,609,271.09	797,649.38	53,779,113.48	53,080,373.91	46,649,496.53	46,649,395.62	46,114,568.34	698,739.57	7,129,616.95
Materiales de Administración, Emisión de Documentos y Artículos Oficiales.	26,938,502.97	9,172,981.33	448,611.33	35,662,872.97	35,659,897.25	34,128,023.97	34,128,023.97	34,128,023.97	2,975.72	1,534,849.00
Alimentos y Utensilios.	4,290,608.31	28,351.44	65,400.00	4,253,559.75	3,965,722.96	3,312,187.96	3,312,087.05	3,226,500.29	287,836.79	941,371.79
Materiales y Artículos de Construcción y de Reparación.	3,742,266.83	250,697.94	0.00	3,992,964.77	3,992,964.77	2,996,678.72	2,996,678.72	2,996,678.72	0.00	996,286.05
Productos Químicos, Farmacéuticos y de Laboratorio.	1,073,053.86	0.00	6,000.00	1,067,053.86	1,067,053.86	797,189.93	797,189.93	362,597.89	0.00	269,863.93
Combustibles, Lubricantes y Aditivos.	5,722,602.98	183,538.05	175,100.00	5,731,041.03	5,497,004.41	4,688,737.89	4,688,737.89	4,687,317.47	234,036.62	1,042,303.14
Vestuario, Blancos, Prendas de Protección y Artículos Deportivos.	0.00	107,271.00	0.00	107,271.00	107,271.00	107,271.00	107,271.00	107,271.00	0.00	0.00
Herramientas, Refacciones y Accesorios Menores.	2,200,456.82	866,431.33	102,538.05	2,964,350.10	2,790,459.66	619,407.06	619,407.06	606,179.00	173,890.44	2,344,943.04
Servicios Generales.	150,606,052.12	1,433,800,494.98	29,936,918.81	1,554,469,628.29	1,238,598,210.60	1,214,157,587.80	1,213,167,673.38	1,213,115,902.24	315,871,417.69	340,312,040.49
Servicios Básicos.	36,932,078.20	10,281,856.91	13,145,995.27	34,067,939.84	20,888,726.84	19,228,663.98	18,338,015.98	18,294,786.98	13,179,213.00	14,839,275.86
Servicios de Arrendamiento.	38,377,966.14	4,405,744.91	1,397,648.20	41,386,062.85	40,549,960.80	39,529,710.38	39,464,001.20	39,464,001.20	836,102.05	1,856,352.47
Servicios Profesionales, Científicos, Técnicos y Otros Servicios.	42,938,726.64	1,335,685,632.50	13,140,829.20	1,365,483,529.94	1,070,019,391.78	1,057,460,312.26	1,057,441,046.72	1,057,441,046.72	295,464,138.16	308,023,217.68
Servicios Financieros, Bancarios y Comerciales.	15,507,541.94	23,871,720.71	4,000.00	39,375,262.65	36,706,036.14	32,584,541.87	32,584,541.87	32,584,541.87	2,669,226.51	6,790,720.78
Servicios de Instalación, Reparación, Mantenimiento y Conservación.	4,434,969.26	1,055,651.58	197,000.00	5,293,620.84	4,468,080.65	1,449,710.77	1,435,419.07	1,426,876.93	825,540.19	3,843,910.07
Servicios de Comunicación Social y Publicidad.	0.00	51,422,799.97	0.00	51,422,799.97	48,884,674.54	48,667,322.11	48,667,322.11	48,667,322.11	2,538,125.43	2,755,477.86
Servicios de Traslado y Viáticos.	4,044,428.78	1,036,090.84	425,041.96	4,655,477.66	4,654,274.66	3,105,785.40	3,105,785.40	3,105,785.40	1,203.00	1,549,692.26
Servicios Oficiales.	0.00	1,324,660.78	0.00	1,324,660.78	1,219,988.22	1,040,026.14	1,040,026.14	1,040,026.14	104,672.56	284,634.64
Otros Servicios Generales.	8,370,341.16	4,716,336.78	1,626,404.18	11,460,273.76	11,207,076.97	11,091,514.89	11,091,514.89	11,091,514.89	253,196.79	368,758.87
Transferencias, Asignaciones, Subsidios y Otras Ayudas.	704,032.38	48,500,165.81	47,328,000.00	1,876,198.19	1,825,520.39	1,825,520.39	1,820,641.86	1,820,641.86	50,677.80	50,677.80
Transferencias Internas y Asignaciones al Sector Público.	0.00	805,393.89	0.00	805,393.89	805,393.89	805,393.89	805,393.89	805,393.89	0.00	0.00
Subsidios y Subvenciones.	0.00	366,771.92	0.00	366,771.92	356,982.40	356,982.40	356,982.40	356,982.40	9,789.52	9,789.52
Ayudas Sociales.	704,032.38	47,328,000.00	47,328,000.00	704,032.38	663,144.10	663,144.10	658,265.57	658,265.57	40,888.28	40,888.28
Bienes Muebles, Inmuebles e Intangibles.	0.00	649,787,254.96	581,900.00	649,205,354.96	53,238,576.97	53,101,678.41	53,101,678.41	52,088,347.12	595,966,777.99	596,103,676.55



ESTADO DEL EJERCICIO DEL PRESUPUESTO
CIERRE A SEPTIEMBRE DE 2025
Secretaría de Finanzas

(Pesos)

CAPÍTULOS / CONCEPTOS	PRESUPUESTO AUTORIZADO				COMPROMETIDO	DEVENGADO	EJERCIDO	PAGADO	Variación Nominal	
	PRESUPUESTO DE EGRESOS APROBADO	AMPLIACIONES	REDUCCIONES	MODIFICADO					Modificado Comprometido	Modificado Devengado
Mobiliario y Equipo de Administración.	0.00	637,217,035.59	0.00	637,217,035.59	43,124,147.07	42,987,248.51	42,987,248.51	41,973,917.22	594,092,888.52	594,229,787.08
Mobiliario y Equipo Educativo y Recreativo.	0.00	61,480.00	0.00	61,480.00	61,480.00	61,480.00	61,480.00	61,480.00	0.00	0.00
Vehículos y Equipo de Transporte.	0.00	4,765,912.65	581,900.00	4,184,012.65	3,669,903.00	3,669,903.00	3,669,903.00	3,669,903.00	514,109.65	514,109.65
Maquinaria, Otros Equipos y Herramientas.	0.00	52,626.88	0.00	52,626.88	52,626.88	52,626.88	52,626.88	52,626.88	0.00	0.00
Activos Intangibles.	0.00	7,690,199.84	0.00	7,690,199.84	6,330,420.02	6,330,420.02	6,330,420.02	6,330,420.02	1,359,779.82	1,359,779.82


Manuel Francisco Antonio Pariente Gavito
Secretario de Finanzas

GOBIERNO CONSTITUCIONAL DEL ESTADO DE CHIAPAS
SECRETARÍA DE FINANZAS

Análítico de Partidas por Clasificación Administrativa
SISTEMA PRESUPUESTARIO 2025
 (PESOS)

CIERRE MENSUAL DE SEPTIEMBRE

martes, 30 de septiembre de 2025

2.1.1.1.202 Secretaría de Finanzas

UR	URO	FI	FSF	SS	PP	OA	AI	PT	MPIO	GA	COGC	GASTO	GTO	AG	TG	TR	FF	SFTE	RM	PF	RI	CP	DM	DESCRIPCIÓN	Presupuesto Aprobado	Modificación Neta	Presupuesto Modificado	Presupuesto Liberado	Presupuesto por Liberar	Presupuesto Ministrado	Presupuesto Comprometido	Presupuesto Devengado	Presupuesto Ejercido	Presupuesto Pagado	Subejercicio		
Gran Total																							2,070,371,601.65	2,113,660,110.81	4,184,031,712.46	4,075,041,399.40	108,990,313.06	3,386,776,253.59	2,372,198,355.34	2,341,189,956.60	2,340,195,062.74	2,338,595,133.03	1,842,841,755.86				
Total																							2,070,371,601.65	2,113,660,110.81	4,184,031,712.46	4,075,041,399.40	108,990,313.06	3,386,776,253.59	2,372,198,355.34	2,341,189,956.60	2,340,195,062.74	2,338,595,133.03	1,842,841,755.86				
01	001	1	5	2	1	B	097	01	H01	A001														Conducir y Eficientar las Finanzas del Estado	6,372,574.86	4,746,576.05	11,119,150.91	10,123,150.91	996,000.00	8,163,554.89	7,638,339.16	7,549,350.16	7,549,350.16	7,549,350.16	3,569,800.75		
01	001	1	5	2	1	B	097	01	H01	A001	000	A	00	3000										000	Servicios Generales.	600,000.00	115,539.00	715,539.00	715,539.00	0.00	595,539.00	588,250.00	499,261.00	499,261.00	499,261.00	216,278.00	
01	001	1	5	2	1	B	097	01	H01	A001	000	A	00	33903	00	25	1	1	5	S	28	CO010	811	2025	1	Servicios Integrales.	0.00	50,000.00	50,000.00	50,000.00	0.00	50,000.00	50,000.00	0.00	0.00	0.00	50,000.00
01	001	1	5	2	1	B	097	01	H01	A001	000	A	00	34501	00	25	1	1	5	H	28	CO120	842	2025	1	Seguro de Bienes Patrimoniales.	0.00	32,000.00	32,000.00	32,000.00	0.00	32,000.00	28,000.00	28,000.00	28,000.00	28,000.00	4,000.00
01	001	1	5	2	1	B	097	01	H01	A001	000	A	00	37511	00	25	1	1	5	S	28	CO010	811	2025	1	Viáticos Nacionales.	600,000.00	0.00	600,000.00	600,000.00	0.00	480,000.00	480,000.00	448,343.00	448,343.00	448,343.00	151,657.00
01	001	1	5	2	1	B	097	01	H01	A001	000	A	00	39202	00	25	1	1	5	H	28	CO120	842	2025	1	Otros Impuestos y Derechos.	0.00	33,539.00	33,539.00	33,539.00	0.00	33,539.00	30,250.00	22,918.00	22,918.00	22,918.00	10,621.00
01	001	1	5	2	1	B	097	01	H01	A001	000	A	00	4000											000	Transferencias, Asignaciones, Subsidios y Otras Ayudas.	996,000.00	0.00	996,000.00	0.00	996,000.00	0.00	0.00	0.00	0.00	996,000.00	
01	001	1	5	2	1	B	097	01	H01	A001	000	A	00	41108	00	25	1	1	5	S	28	CO150	845	2025	1	Asignaciones Presupuestarias para Aportaciones Públicas.	996,000.00	0.00	996,000.00	0.00	996,000.00	0.00	0.00	0.00	0.00	0.00	996,000.00
01	001	1	5	2	1	B	097	01	H01	A001	000	A	00	5000											000	Bienes Muebles, Inmuebles e Intangibles.	0.00	4,184,012.65	4,184,012.65	4,184,012.65	0.00	4,184,012.65	3,669,903.00	3,669,903.00	3,669,903.00	3,669,903.00	514,109.65
01	001	1	5	2	1	B	097	01	H01	A001	000	A	00	54111	00	25	2	1	5	H	28	CO100	81A	2025	1	Vehículos y Equipo Terrestre.	0.00	1,160,434.90	1,160,434.90	1,160,434.90	0.00	1,160,434.90	1,160,434.90	1,160,434.90	1,160,434.90	1,160,434.90	0.00
01	001	1	5	2	1	B	097	01	H01	A001	000	A	00	54111	00	25	2	1	5	H	28	CO120	842	2025	1	Vehículos y Equipo Terrestre.	0.00	3,023,577.75	3,023,577.75	3,023,577.75	0.00	3,023,577.75	2,509,468.10	2,509,468.10	2,509,468.10	2,509,468.10	514,109.65
01	001	1	5	2	1	B	097	01	H01	A001	000	A	1C	1000											000	Servicios Personales.	4,681,335.34	429,467.43	5,110,802.77	5,110,802.77	0.00	3,321,181.57	3,319,625.25	3,319,625.25	3,319,625.25	3,319,625.25	1,791,177.52
01	001	1	5	2	1	B	097	01	H01	A001	000	A	1C	11304	00	25	1	1	5	H	28	CO010	811	2025	2	Sueldo al Personal de Confianza.	0.00	85,613.28	85,613.28	85,613.28	0.00	53,508.30	53,508.30	53,508.30	53,508.30	53,508.30	32,104.98
01	001	1	5	2	1	B	097	01	H01	A001	000	A	1C	11304	00	25	1	1	5	S	28	CO010	811	2025	2	Sueldo al Personal de Confianza.	2,437,063.68	127,924.08	2,564,987.76	2,564,987.76	0.00	1,923,740.82	1,923,740.82	1,923,740.82	1,923,740.82	1,923,740.82	641,246.94
01	001	1	5	2	1	B	097	01	H01	A001	000	A	1C	13201	00	25	1	1	5	H	28	CO010	811	2025	2	Primas de Vacaciones y Dominical.	0.00	3,334.93	3,334.93	3,334.93	0.00	0.00	0.00	0.00	0.00	0.00	3,334.93
01	001	1	5	2	1	B	097	01	H01	A001	000	A	1C	13201	00	25	1	1	5	S	28	CO010	811	2025	2	Primas de Vacaciones y Dominical.	62,195.54	3,512.75	65,708.29	65,708.29	0.00	32,854.14	31,297.82	31,297.82	31,297.82	31,297.82	34,410.47
01	001	1	5	2	1	B	097	01	H01	A001	000	A	1C	13202	00	25	1	1	5	H	28	CO010	811	2025	2	Aguinaldo o Gratificación de Fin de Año.	0.00	25,653.32	25,653.32	25,653.32	0.00	0.00	0.00	0.00	0.00	0.00	25,653.32
01	001	1	5	2	1	B	097	01	H01	A001	000	A	1C	13202	00	25	1	1	5	S	28	CO010	811	2025	2	Aguinaldo o Gratificación de Fin de Año.	478,427.28	27,020.50	505,447.78	505,447.78	0.00	0.00	0.00	0.00	0.00	0.00	505,447.78
01	001	1	5	2	1	B	097	01	H01	A001	000	A	1C	13420	00	25	1	1	5	H	28	CO010	811	2025	2	Compensaciones por Servicios Especiales.	0.00	35,672.00	35,672.00	35,672.00	0.00	17,836.00	17,836.00	17,836.00	17,836.00	17,836.00	17,836.00
01	001	1	5	2	1	B	097	01	H01	A001	000	A	1C	13420	00	25	1	1	5	S	28	CO010	811	2025	2	Compensaciones por Servicios Especiales.	947,743.58	49,748.20	997,491.78	997,491.78	0.00	641,244.69	641,244.69	641,244.69	641,244.69	641,244.69	356,247.09
01	001	1	5	2	1	B	097	01	H01	A001	000	A	1C	14103	00	25	1	1	5	H	28	CO010	811	2025	2	Aportaciones al IMSS.	0.00	9,548.80	9,548.80	9,548.80	0.00	5,968.00	5,968.00	5,968.00	5,968.00	5,968.00	3,580.80
01	001	1	5	2	1	B	097	01	H01	A001	000	A	1C	14103	00	25	1	1	5	S	28	CO010	811	2025	2	Aportaciones al IMSS.	188,905.26	3,139.57	192,044.83	192,044.83	0.00	144,029.62	144,029.62	144,029.62	144,029.62	144,029.62	48,015.21
01	001	1	5	2	1	B	097	01	H01	A001	000	A	1C	15906	00	25	1	1	5	H	28	CO010	811	2025	2	Previsión Social Múltiple.	0.00	17,000.00	17,000.00	17,000.00	0.00	10,625.00	10,625.00	10,625.00	10,625.00	10,625.00	6,375.00
01	001	1	5	2	1	B	097	01	H01	A001	000	A	1C	15906	00	25	1	1	5	S	28	CO010	811	2025	2	Previsión Social Múltiple.	431,500.00	34,200.00	467,700.00	467,700.00	0.00	350,775.00	350,775.00	350,775.00	350,775.00	350,775.00	116,925.00
01	001	1	5	2	1	B	097	01	H01	A001	000	A	1C	17102	00	25	1	1	5	H	28	CO010	811	2025	2	Estímulos al Personal Operativo.	0.00	2,100.00	2,100.00	2,100.00	0.00	2,100.00	2,100.00	2,100.00	2,100.00	2,100.00	0.00
01	001	1	5	2	1	B	097	01	H01	A001	000	A	1C	17102	00	25	1	1	5	S	28	CO010	811	2025	2	Estímulos al Personal Operativo.	35,700.00	0.00	35,700.00	35,700.00	0.00	35,700.00	35,700.00	35,700.00	35,700.00	35,700.00	0.00
01	001	1	5	2	1	B	097	01	H01	A001	000	A	1C	17103	00	25	1	1	5	H	28	CO010	811	2025	2	Incentivos al Personal.	0.00	5,000.00	5,000.00	5,000.00	0.00	5,000.00	5,000.00	5,000.00	5,000.00	5,000.00	0.00
01	001	1	5	2	1	B	097	01	H01	A001	000	A	1C	17103	00	25	1	1	5	S	28	CO010	811	2025	2	Incentivos al Personal.	97,800.00	0.00	97,800.00	97,800.00	0.00	97,800.00	97,800.00	97,800.00	97,800.00	97,800.00	0.00
01	001	1	5	2	1	B	097	01	H01	A001	000	A	1C	3000											000	Servicios Generales.	95,239.52	17,556.97	112,796.49	112,796.49	0.00	62,821.67	60,560.91	60,560.91	60,560.91	60,560.91	52,235.

GOBIERNO CONSTITUCIONAL DEL ESTADO DE CHIAPAS

SECRETARÍA DE FINANZAS

Por Capítulos, Concepto, Partida Genérica y Partida Especifica por Clasificación Administrativa

SISTEMA PRESUPUESTARIO 2025

(PESOS)

CIERRE MENSUAL DE SEPTIEMBRE

EP-03

Página 1 de 7

martes, 30 de septiembre de 2025

2.1.1.1.1.202 Secretaría de Finanzas

Capítulo/Concepto/ Partida/Gasto	Descripción	Presupuesto Aprobado	Modificación Neta	Presupuesto Modificado	Presupuesto Liberado	Presupuesto por Liberar	Presupuesto Ministrado	Presupuesto Comprometido	Presupuesto Devengado	Presupuesto Ejercido	Presupuesto Pagado	Subejercicio
Gran Total		2,070,371,601.65	2,113,660,110.81	4,184,031,712.46	4,075,041,399.40	108,990,313.06	3,386,776,253.59	2,372,198,355.34	2,341,189,956.60	2,340,195,062.74	2,338,595,133.03	1,842,841,755.86
INSTITUCIONALES												
1000	Servicios Personales.	1,615,288,266.38	54,011,820.26	1,669,300,086.64	1,607,019,219.16	62,280,867.48	1,127,445,958.67	1,025,455,673.47	1,025,455,673.47	1,025,455,673.47	1,025,455,673.47	643,844,413.17
1100	Remuneraciones al Personal de Carácter Permanente.	262,859,552.87	7,067,491.20	269,927,044.07	269,927,044.07	0.00	201,337,832.08	197,991,143.17	197,991,143.17	197,991,143.17	197,991,143.17	71,935,900.90
113	Sueldos Base al Personal Permanente.	262,859,552.87	7,067,491.20	269,927,044.07	269,927,044.07	0.00	201,337,832.08	197,991,143.17	197,991,143.17	197,991,143.17	197,991,143.17	71,935,900.90
11304	Sueldo al Personal de Confianza.	222,670,609.16	4,470,172.95	227,140,782.11	227,140,782.11	0.00	169,734,533.85	167,608,483.77	167,608,483.77	167,608,483.77	167,608,483.77	59,532,298.34
11311	Sueldo al Personal Sindicalizado.	40,188,943.71	2,597,318.25	42,786,261.96	42,786,261.96	0.00	31,603,298.23	30,382,659.40	30,382,659.40	30,382,659.40	30,382,659.40	12,403,602.56
1200	Remuneraciones al Personal de Carácter Transitorio.	6,690,404.71	3,440,830.32	10,131,235.03	9,639,907.63	491,327.40	7,517,702.62	7,144,583.26	7,144,583.26	7,144,583.26	7,144,583.26	2,986,651.77
122	Sueldos Base al Personal Eventual.	6,690,404.71	3,440,830.32	10,131,235.03	9,639,907.63	491,327.40	7,517,702.62	7,144,583.26	7,144,583.26	7,144,583.26	7,144,583.26	2,986,651.77
12201	Remuneraciones al Personal Eventual.	6,690,404.71	3,440,830.32	10,131,235.03	9,639,907.63	491,327.40	7,517,702.62	7,144,583.26	7,144,583.26	7,144,583.26	7,144,583.26	2,986,651.77
1300	Remuneraciones Adicionales y Especiales.	245,694,879.92	4,103,157.24	249,798,037.16	237,125,396.55	12,672,640.61	117,394,530.83	114,511,484.63	114,511,484.63	114,511,484.63	114,511,484.63	135,286,552.53
131	Primas por Años de Servicios Efectivos Prestados.	3,104,820.00	28,010.00	3,132,830.00	3,132,830.00	0.00	2,313,155.00	2,213,233.84	2,213,233.84	2,213,233.84	2,213,233.84	919,596.16
13101	Prima Quinquenal por Años de Servicios Efectivos Prestados.	3,104,820.00	28,010.00	3,132,830.00	3,132,830.00	0.00	2,313,155.00	2,213,233.84	2,213,233.84	2,213,233.84	2,213,233.84	919,596.16
132	Primas de Vacaciones, Dominical y Gratificación de Fin de Año.	63,029,668.67	2,975,634.48	66,005,303.15	65,893,559.82	111,743.33	3,197,502.70	2,997,077.99	2,997,077.99	2,997,077.99	2,997,077.99	3,998,514.36
13201	Primas de Vacaciones y Dominical.	7,251,201.50	-255,609.15	6,995,592.35	6,982,736.92	12,855.43	3,197,502.70	2,997,077.99	2,997,077.99	2,997,077.99	2,997,077.99	3,998,514.36
13202	Aguinaldo o Gratificación de Fin de Año.	55,778,467.17	3,231,243.63	59,009,710.80	58,910,822.90	98,887.90	0.00	0.00	0.00	0.00	0.00	59,009,710.80
134	Compensaciones.	155,345,698.58	1,099,512.76	156,445,211.34	156,254,140.74	191,070.60	100,039,007.14	97,456,306.81	97,456,306.81	97,456,306.81	97,456,306.81	58,988,904.53
13420	Compensaciones por Servicios Especiales.	89,095,393.76	3,647,256.72	92,742,650.48	92,551,579.88	191,070.60	59,469,179.68	58,437,116.34	58,437,116.34	58,437,116.34	58,437,116.34	34,305,534.14
13434	Compensación Complementaria por Servicios Especiales.	66,250,304.82	-2,547,743.96	63,702,560.86	63,702,560.86	0.00	40,569,827.46	39,019,190.47	39,019,190.47	39,019,190.47	39,019,190.47	24,683,370.39
137	Honorarios Especiales.	24,214,692.67	0.00	24,214,692.67	11,844,865.99	12,369,826.68	11,844,865.99	11,844,865.99	11,844,865.99	11,844,865.99	11,844,865.99	12,369,826.68
13701	Honorarios Especiales.	24,214,692.67	0.00	24,214,692.67	11,844,865.99	12,369,826.68	11,844,865.99	11,844,865.99	11,844,865.99	11,844,865.99	11,844,865.99	12,369,826.68
1400	Seguridad Social.	425,699,187.36	8,403,864.75	434,103,052.11	434,061,001.64	42,050.47	327,500,724.80	281,691,914.24	281,691,914.24	281,691,914.24	281,691,914.24	152,411,137.87
141	Aportaciones de Seguridad Social.	419,794,436.90	8,753,283.48	428,547,720.38	428,505,669.91	42,050.47	322,873,659.72	277,437,527.58	277,437,527.58	277,437,527.58	277,437,527.58	151,110,192.80
14103	Aportaciones al IMSS.	21,764,961.72	6,694,411.58	28,459,373.30	28,417,322.83	42,050.47	22,807,509.61	22,161,550.48	22,161,550.48	22,161,550.48	22,161,550.48	6,297,822.82
14114	Aportaciones al ISSTECH.	54,603,060.59	2,058,871.90	56,661,932.49	56,661,932.49	0.00	42,496,339.19	32,835,322.35	32,835,322.35	32,835,322.35	32,835,322.35	23,826,610.14
14115	Aportaciones al ISSTECH (Docente).	343,426,414.59	0.00	343,426,414.59	343,426,414.59	0.00	257,569,810.92	222,440,654.75	222,440,654.75	222,440,654.75	222,440,654.75	120,985,759.84
142	Aportaciones a Fondos de Vivienda.	3,208,296.74	-401,848.05	2,806,448.69	2,806,448.69	0.00	1,878,182.04	1,578,932.94	1,578,932.94	1,578,932.94	1,578,932.94	1,227,515.75
14202	Aportaciones al INFONAVIT.	3,208,296.74	-401,848.05	2,806,448.69	2,806,448.69	0.00	1,878,182.04	1,578,932.94	1,578,932.94	1,578,932.94	1,578,932.94	1,227,515.75
144	Aportaciones para Seguros.	2,696,453.72	52,429.32	2,748,883.04	2,748,883.04	0.00	2,748,883.04	2,675,453.72	2,675,453.72	2,675,453.72	2,675,453.72	73,429.32
14401	Cuotas para el Seguro de Vida.	2,696,453.72	52,429.32	2,748,883.04	2,748,883.04	0.00	2,748,883.04	2,675,453.72	2,675,453.72	2,675,453.72	2,675,453.72	73,429.32
1500	Otras Prestaciones Sociales y Económicas.	620,550,493.38	30,871,470.57	651,421,963.95	623,413,463.95	28,008,500.00	446,021,068.02	397,963,542.91	397,963,542.91	397,963,542.91	397,963,542.91	253,458,421.04
153	Prestaciones y Haberes de Retiro.	557,690,728.92	26,593,450.80	584,284,179.72	556,377,679.72	27,906,500.00	395,680,646.27	349,686,078.28	349,686,078.28	349,686,078.28	349,686,078.28	234,598,101.44
15301	Prestaciones de Retiro.	557,690,728.92	26,593,450.80	584,284,179.72	556,377,679.72	27,906,500.00	395,680,646.27	349,686,078.28	349,686,078.28	349,686,078.28	349,686,078.28	234,598,101.44
154	Prestaciones Contractuales.	843,764.46	43,719.77	887,484.23	887,484.23	0.00	661,034.25	428,730.47	428,730.47	428,730.47	428,730.47	458,753.76
15406	Ajuste Salarial Regularizable.	843,764.46	43,719.77	887,484.23	887,484.23	0.00	661,034.25	428,730.47	428,730.47	428,730.47	428,730.47	458,753.76
159	Otras Prestaciones Sociales y Económicas.	62,016,000.00	4,234,300.00	66,250,300.00	66,148,300.00	102,000.00	49,679,387.50	47,848,734.16	47,848,734.16	47,848,734.16	47,848,734.16	18,401,565.84
15906	Previsión Social Múltiple.	62,016,000.00	4,234,300.00	66,250,300.00	66,148,300.00	102,000.00	49,679,387.50	47,848,734.16	47,848,734.16	47,848,734.16	47,848,734.16	18,401,565.84
1600	Previsiones.	13,491,929.39	0.00	13,491,929.39	0.00	13,491,929.39	0.00	0.00	0.00	0.00	0.00	13,491,929.39
161	Previsiones de Carácter Laboral, Económica y de Seguridad Social.	13,491,929.39	0.00	13,491,929.39	0.00	13,491,929.39	0.00	0.00	0.00	0.00	0.00	13,491,929.39
16101	Incrementos a las Percepciones.	13,491,929.39	0.00	13,491,929.39	0.00	13,491,929.39	0.00	0.00	0.00	0.00	0.00	13,491,929.39
1700	Pago de Estímulos a Servidores Públicos.	40,301,818.75	125,006.18	40,426,824.93	32,852,405.32	7,574,419.61	27,674,100.32	26,153,005.26	26,153,005.26	26,153,005.26	26,153,005.26	14,273,819.67
171	Estímulos.	40,301,818.75	125,006.18	40,426,824.93	32,852,405.32	7,574,419.61	27,674,100.32	26,153,005.26	26,153,005.26	26,153,005.26	26,153,005.26	14,273,819.67
17102	Estímulos al Personal Operativo.	23,289,018.75	-88,621.15	23,200,397.60	15,650,777.99	7,549,619.61	13,744,472.99	12,988,555.26	12,988,555.26	12,988,555.26	12,988,555.26	10,211,842.34

GOBIERNO CONSTITUCIONAL DEL ESTADO DE CHIAPAS

SECRETARÍA DE FINANZAS

**Resumen Tipo de Gasto y Partida
SISTEMA PRESUPUESTARIO 2025
(PESOS)**

CIERRE MENSUAL DE SEPTIEMBRE

EP-08

Página 1 de 8

2.1.1.1.1.202 Secretaría de Finanzas

martes, 30 de septiembre de 2025

TIPO GASTO / CAPÍTULOS /CONCEPTOS /PARTIDAS	DESCRIPCIÓN	Presupuesto Aprobado	Modificación Neta	Presupuesto Modificado	Presupuesto Liberado	Presupuesto por Liberar	Presupuesto Ministrado	Presupuesto Comprometido	Presupuesto Devengado	Presupuesto Ejercido	Presupuesto Pagado	Subejercicio
Gran Total		2,070,371,601.65	2,113,660,110.81	4,184,031,712.46	4,075,041,399.40	108,990,313.06	3,386,776,253.59	2,372,198,355.34	2,341,189,956.60	2,340,195,062.74	2,338,595,133.03	1,842,841,755.86
Total Institucional		2,068,021,601.65	2,081,120,294.50	4,149,141,896.15	4,040,501,583.09	108,640,313.06	3,359,385,243.28	2,372,198,355.34	2,341,189,956.60	2,340,195,062.74	2,338,595,133.03	1,807,951,939.55
Total Inversión		2,350,000.00	32,539,816.31	34,889,816.31	34,539,816.31	350,000.00	27,391,010.31	0.00	0.00	0.00	0.00	34,889,816.31
Total Institucional Inversión		2,070,371,601.65	2,113,660,110.81	4,184,031,712.46	4,075,041,399.40	108,990,313.06	3,386,776,253.59	2,372,198,355.34	2,341,189,956.60	2,340,195,062.74	2,338,595,133.03	1,842,841,755.86
Total Institucional Inversión		2,068,021,601.65	2,081,120,294.50	4,149,141,896.15	4,040,501,583.09	108,640,313.06	3,359,385,243.28	2,372,198,355.34	2,341,189,956.60	2,340,195,062.74	2,338,595,133.03	1,807,951,939.55
Inversión		2,350,000.00	32,539,816.31	34,889,816.31	34,539,816.31	350,000.00	27,391,010.31	0.00	0.00	0.00	0.00	34,889,816.31
1 Gasto Corriente		2,068,371,601.65	1,433,976,136.63	3,502,347,738.28	3,293,357,425.22	108,990,313.06	2,712,241,085.41	2,318,959,778.37	2,288,088,278.19	2,287,093,384.33	2,286,506,785.91	1,214,259,460.09
1000 Servicios Personales.		1,615,288,266.38	54,011,820.26	1,669,300,086.64	1,607,019,219.16	62,780,867.48	1,127,445,958.67	1,025,455,673.47	1,025,455,673.47	1,025,455,673.47	1,025,455,673.47	643,844,413.17
1100 Remuneraciones al Personal de Carácter Permanente.		262,859,552.87	7,067,491.20	269,927,044.07	269,927,044.07	0.00	201,337,832.08	197,991,143.17	197,991,143.17	197,991,143.17	197,991,143.17	71,935,900.90
113 Sueldos Base al Personal Permanente.		262,859,552.87	7,067,491.20	269,927,044.07	269,927,044.07	0.00	201,337,832.08	197,991,143.17	197,991,143.17	197,991,143.17	197,991,143.17	71,935,900.90
11304 Sueldo al Personal de Confianza.		222,670,609.16	4,470,172.95	227,140,782.11	227,140,782.11	0.00	169,734,533.85	167,608,483.77	167,608,483.77	167,608,483.77	167,608,483.77	59,532,298.34
11311 Sueldo al Personal Sindicalizado.		40,188,943.71	2,597,318.25	42,786,261.96	42,786,261.96	0.00	31,603,298.23	30,382,659.40	30,382,659.40	30,382,659.40	30,382,659.40	12,403,602.56
1200 Remuneraciones al Personal de Carácter Transitorio.		6,690,404.71	3,440,830.32	10,131,235.03	9,639,907.63	491,327.40	7,517,702.62	7,144,583.26	7,144,583.26	7,144,583.26	7,144,583.26	2,986,651.77
122 Sueldos Base al Personal Eventual.		6,690,404.71	3,440,830.32	10,131,235.03	9,639,907.63	491,327.40	7,517,702.62	7,144,583.26	7,144,583.26	7,144,583.26	7,144,583.26	2,986,651.77
12201 Remuneraciones al Personal Eventual.		6,690,404.71	3,440,830.32	10,131,235.03	9,639,907.63	491,327.40	7,517,702.62	7,144,583.26	7,144,583.26	7,144,583.26	7,144,583.26	2,986,651.77
1300 Remuneraciones Adicionales y Especiales.		245,694,879.92	4,103,157.24	249,798,037.16	237,125,396.55	12,672,640.61	117,394,530.83	114,511,484.63	114,511,484.63	114,511,484.63	114,511,484.63	135,286,552.53
131 Primas por Años de Servicios Efectivos Prestados.		3,104,820.00	28,010.00	3,132,830.00	3,132,830.00	0.00	2,313,155.00	2,213,233.84	2,213,233.84	2,213,233.84	2,213,233.84	919,596.16
13101 Prima Quinquenal por Años de Servicios Efectivos Prestados.		3,104,820.00	28,010.00	3,132,830.00	3,132,830.00	0.00	2,313,155.00	2,213,233.84	2,213,233.84	2,213,233.84	2,213,233.84	919,596.16
132 Primas de Vacaciones, Dominical y Gratificación de Fin de Año.		63,029,668.67	2,975,634.48	66,005,303.15	65,893,559.82	111,743.33	3,197,502.70	2,997,077.99	2,997,077.99	2,997,077.99	2,997,077.99	63,008,225.16
13201 Primas de Vacaciones y Dominical.		7,251,201.50	-255,609.15	6,995,592.35	6,982,736.92	12,855.43	3,197,502.70	2,997,077.99	2,997,077.99	2,997,077.99	2,997,077.99	3,996,514.36
13202 Aguinaldo o Gratificación de Fin de Año.		55,778,467.17	3,231,243.63	59,009,710.80	58,910,822.90	98,887.90	0.00	0.00	0.00	0.00	0.00	59,009,710.80
134 Compensaciones.		155,345,698.58	1,099,512.76	156,445,211.34	156,254,140.74	191,070.60	100,039,007.14	97,456,306.81	97,456,306.81	97,456,306.81	97,456,306.81	58,988,904.53
13420 Compensaciones por Servicios Especiales.		89,095,393.76	1,647,256.72	92,742,650.48	92,551,579.88	191,070.60	59,469,179.68	58,437,116.34	58,437,116.34	58,437,116.34	58,437,116.34	34,305,534.14
13434 Compensación Complementaria por Servicios Especiales.		66,250,304.82	-2,547,743.96	63,702,560.86	63,702,560.86	0.00	40,569,827.46	39,019,190.47	39,019,190.47	39,019,190.47	39,019,190.47	24,683,703.39
137 Honorarios Especiales.		24,214,692.67	0.00	24,214,692.67	11,844,865.99	12,369,826.68	11,844,865.99	11,844,865.99	11,844,865.99	11,844,865.99	11,844,865.99	12,369,826.68
13701 Honorarios Especiales.		24,214,692.67	0.00	24,214,692.67	11,844,865.99	12,369,826.68	11,844,865.99	11,844,865.99	11,844,865.99	11,844,865.99	11,844,865.99	12,369,826.68
1400 Seguridad Social.		425,699,187.36	8,403,864.75	434,103,052.11	434,061,001.64	42,050.47	327,500,724.80	281,691,914.24	281,691,914.24	281,691,914.24	281,691,914.24	152,411,137.87
141 Aportaciones de Seguridad Social.		419,794,436.90	8,753,283.48	428,547,720.38	428,505,669.91	42,050.47	322,873,659.72	277,437,527.58	277,437,527.58	277,437,527.58	277,437,527.58	151,110,192.80
14103 Aportaciones al IMSS.		21,764,961.72	6,694,411.58	28,459,373.30	28,417,322.83	42,050.47	22,807,509.61	22,161,550.48	22,161,550.48	22,161,550.48	22,161,550.48	6,297,872.87
14114 Aportaciones al ISSTECH.		54,603,060.59	2,058,871.90	56,661,932.49	56,661,932.49	0.00	42,896,339.19	32,835,322.35	32,835,322.35	32,835,322.35	32,835,322.35	23,826,610.14
14115 Aportaciones al ISSTECH (Docente).		343,426,414.59	0.00	343,426,414.59	343,426,414.59	0.00	257,569,810.92	222,440,654.75	222,440,654.75	222,440,654.75	222,440,654.75	120,985,759.84
142 Aportaciones a Fondos de Vivienda.		3,208,296.74	-401,848.05	2,806,448.69	2,806,448.69	0.00	1,878,182.04	1,578,932.94	1,578,932.94	1,578,932.94	1,578,932.94	1,227,515.75
14202 Aportaciones al INFONAVIT.		3,208,296.74	-401,848.05	2,806,448.69	2,806,448.69	0.00	1,878,182.04	1,578,932.94	1,578,932.94	1,578,932.94	1,578,932.94	1,227,515.75
144 Aportaciones para Seguros.		2,696,453.72	52,429.32	2,748,883.04	2,748,883.04	0.00	2,675,453.72	2,675,453.72	2,675,453.72	2,675,453.72	2,675,453.72	73,429.32
14401 Cuotas para el Seguro de Vida.		2,696,453.72	52,429.32	2,748,883.04	2,748,883.04	0.00	2,675,453.72	2,675,453.72	2,675,453.72	2,675,453.72	2,675,453.72	73,429.32

Handwritten signature and initials.

GOBIERNO CONSTITUCIONAL DEL ESTADO DE CHIAPAS
SECRETARÍA DE FINANZAS

1 - No Etiquetado - Recursos Fiscales (Clasificación Administrativa)

SISTEMA PRESUPUESTARIO 2025
(PESOS)
CIERRE MENSUAL DE SEPTIEMBRE

EP-1

Página 1 de 3

martes, 30 de septiembre de 2025

UR	URO	FI	FUN	SF	SSF	PS	PP	OA	AI	PT	MPIO	GA	COGC	GASTO	GTO	AG	TG	TR	FF	DESCRIPCIÓN	Presupuesto Aprobado	Modificación Neta	Presupuesto Modificado	Presupuesto Liberado	Presupuesto por Liberar	Presupuesto Ministrado	Presupuesto Comprometido	Presupuesto Devengado	Presupuesto Ejercido	Presupuesto Pagado	Subejercicio					
Gran Total																					31,680,912.28	2,034,221,526.38	2,065,902,438.66	2,046,066,392.37	19,836,046.29	1,927,284,537.07	1,068,019,187.88	1,062,822,225.79	1,062,819,423.53	1,061,806,092.24	1,003,080,212.87					
Total																					31,680,912.28	2,034,221,526.38	2,065,902,438.66	2,046,066,392.37	19,836,046.29	1,927,284,537.07	1,068,019,187.88	1,062,822,225.79	1,062,819,423.53	1,061,806,092.24	1,003,080,212.87					
TOTAL FUENTE DE FINANCIAMIENTO																					31,680,912.28	2,034,221,526.38	2,065,902,438.66	2,046,066,392.37	19,836,046.29	1,927,284,537.07	1,068,019,187.88	1,062,822,225.79	1,062,819,423.53	1,061,806,092.24	1,003,080,212.87					
TOTAL GLOBAL FUNCIÓN 5 Asuntos Financieros y Hacendarios																					31,680,912.28	2,034,221,526.38	2,065,902,438.66	2,046,066,392.37	19,836,046.29	1,927,284,537.07	1,068,019,187.88	1,062,822,225.79	1,062,819,423.53	1,061,806,092.24	1,003,080,212.87					
TOTAL GLOBAL SUBFUENTE DE FINANCIAMIENTO G Economías Derivadas de la Subfuente f																					0.00	47,328,000.00	47,328,000.00	47,328,000.00	0.00	47,328,000.00	45,981,098.67	45,964,377.88	45,964,377.88	44,951,046.59	1,363,622.12					
INSTITUCIONALES																					0.00	47,328,000.00	47,328,000.00	47,328,000.00	0.00	47,328,000.00	45,981,098.67	45,964,377.88	45,964,377.88	44,951,046.59	1,363,622.12					
04	001	1	5	2	1	B	097	01	A06	A001	000	A	00							Modernización Informática	0.00	47,328,000.00	47,328,000.00	47,328,000.00	0.00	47,328,000.00	45,981,098.67	45,964,377.88	45,964,377.88	44,951,046.59	1,363,622.12					
04	001	1	5	2	1	B	097	01	A06	A001	000	A	00	3000						Servicios Generales.	0.00	16,720.79	16,720.79	16,720.79	0.00	16,720.79	16,720.79	0.00	0.00	0.00	16,720.79					
04	001	1	5	2	1	B	097	01	A06	A001	000	A	00	32701	1	1				Patentes, Derechos de Autor, Regalías y Otros.	0.00	16,720.79	16,720.79	16,720.79	0.00	16,720.79	16,720.79	0.00	0.00	0.00	16,720.79					
04	001	1	5	2	1	B	097	01	A06	A001	000	A	00	5000						Bienes Muebles, Inmuebles e Intangibles.	0.00	47,311,279.21	47,311,279.21	47,311,279.21	0.00	47,311,279.21	45,964,377.88	45,964,377.88	44,951,046.59	1,346,901.33						
04	001	1	5	2	1	B	097	01	A06	A001	000	A	00	51501	2	1				Bienes Informáticos.	0.00	35,342,472.07	35,342,472.07	35,342,472.07	0.00	35,342,472.07	34,588,070.29	34,588,070.29	33,574,739.00	754,401.78						
04	001	1	5	2	1	B	097	01	A06	A001	000	A	00	51506	2	1				Bienes Informáticos Menores.	0.00	5,355,971.66	5,355,971.66	5,355,971.66	0.00	5,355,971.66	5,078,367.57	5,078,367.57	5,078,367.57	5,078,367.57	277,604.09					
04	001	1	5	2	1	B	097	01	A06	A001	000	A	00	59101	2	1				Software.	0.00	6,612,835.48	6,612,835.48	6,612,835.48	0.00	6,612,835.48	6,297,940.02	6,297,940.02	6,297,940.02	6,297,940.02	314,895.46					
TOTAL GLOBAL SUBFUENTE DE FINANCIAMIENTO H Recursos por Reducciones en Otras Previsiones (Recursos del Ejercicio S)																					0.00	1,926,972,969.68	1,926,972,969.68	1,926,972,969.68	0.00	1,808,191,114.38	950,272,666.52	945,092,425.22	945,089,622.96	945,089,622.96	981,880,544.46					
INSTITUCIONALES																					0.00	1,926,972,969.68	1,926,972,969.68	1,926,972,969.68	0.00	1,808,191,114.38	950,272,666.52	945,092,425.22	945,089,622.96	945,089,622.96	981,880,544.46					
02	001	1	5	2	1	B	097	01	S01	A001										Administración de los Recursos Humanos, Financieros y Materiales	0.00	5,211,482.48	5,211,482.48	5,211,482.48	0.00	3,776,591.18	888,241.22	0.00	0.00	0.00	5,211,482.48					
02	001	1	5	2	1	B	097	01	S01	A001	000	A	00	2000						Materiales y Suministros.	0.00	488,241.22	488,241.22	488,241.22	0.00	488,241.22	488,241.22	0.00	0.00	0.00	488,241.22					
02	001	1	5	2	1	B	097	01	S01	A001	000	A	00	21401	1	1				Materiales y Útiles Consumibles para el Procesamiento en Equipos y Bienes Informáticos.	0.00	352,071.60	352,071.60	352,071.60	0.00	352,071.60	352,071.60	0.00	0.00	0.00	352,071.60					
02	001	1	5	2	1	B	097	01	S01	A001	000	A	00	29401	1	1				Refacciones y Accesorios para Equipo de Cómputo y Telecomunicaciones.	0.00	136,169.62	136,169.62	136,169.62	0.00	136,169.62	136,169.62	0.00	0.00	0.00	136,169.62					
02	001	1	5	2	1	B	097	01	S01	A001	000	A	00	3000						Servicios Generales.	0.00	2,342,924.40	2,342,924.40	2,342,924.40	0.00	908,033.10	400,000.00	0.00	0.00	0.00	2,342,924.40					
02	001	1	5	2	1	B	097	01	S01	A001	000	A	00	31101	1	1				Servicio de Energía Eléctrica.	0.00	661,344.00	661,344.00	661,344.00	0.00	286,344.00	0.00	0.00	0.00	0.00	661,344.00					
02	001	1	5	2	1	B	097	01	S01	A001	000	A	00	31301	1	1				Servicio de Agua.	0.00	149,010.00	149,010.00	149,010.00	0.00	111,510.00	0.00	0.00	0.00	0.00	149,010.00					
02	001	1	5	2	1	B	097	01	S01	A001	000	A	00	31401	1	1				Servicio Telefónico Convencional.	0.00	26,000.00	26,000.00	26,000.00	0.00	6,500.00	0.00	0.00	0.00	0.00	26,000.00					
02	001	1	5	2	1	B	097	01	S01	A001	000	A	00	31603	1	1				Servicios de Internet.	0.00	264,140.40	264,140.40	264,140.40	0.00	66,035.10	0.00	0.00	0.00	0.00	264,140.40					
02	001	1	5	2	1	B	097	01	S01	A001	000	A	00	33801	1	1				Servicios de Vigilancia.	0.00	150,576.00	150,576.00	150,576.00	0.00	37,644.00	0.00	0.00	0.00	0.00	150,576.00					
02	001	1	5	2	1	B	097	01	S01	A001	000	A	00	37511	1	1				Viáticos Nacionales.	0.00	1,091,854.00	1,091,854.00	1,091,854.00	0.00	400,000.00	400,000.00	0.00	0.00	0.00	1,091,854.00					
02	001	1	5	2	1	B	097	01	S01	A001	000	A	00	5000						Bienes Muebles, Inmuebles e Intangibles.	0.00	2,380,316.86	2,380,316.86	2,380,316.86	0.00	2,380,316.86	0.00	0.00	0.00	0.00	2,380,316.86					
02	001	1	5	2	1	B	097	01	S01	A001	000	A	00	51101	2	1				Mobiliario.	0.00	109,019.99	109,019.99	109,019.99	0.00	109,019.99	0.00	0.00	0.00	0.00	109,019.99					
02	001	1	5	2	1	B	097	01	S01	A001	000	A	00	51501	2	1				Bienes Informáticos.	0.00	2,074,028.14	2,074,028.14	2,074,028.14	0.00	2,074,028.14	0.00	0.00	0.00	0.00	2,074,028.14					
02	001	1	5	2	1	B	097	01	S01	A001	000	A	00	51901	2	1				Equipo de Administración.	0.00	197,268.73	197,268.73	197,268.73	0.00	197,268.73	0.00	0.00	0.00	0.00	197,268.73					

GOBIERNO CONSTITUCIONAL DEL ESTADO DE CHIAPAS
SECRETARÍA DE FINANZAS

1 - No Etiquetado - Recursos Federales (Clasificación Administrativa)

SISTEMA PRESUPUESTARIO 2025
(PESOS)
CIERRE MENSUAL DE SEPTIEMBRE

EP-5

Página 1 de 48

martes, 30 de septiembre de 2025

2.1.1.1.1.202 Secretaría de Finanzas

UR	URO	FI	FUN	SF	SSF	PS	PP	OA	AI	PT	MPIO	GA	COGC	GASTO	GTO	AG	TG	TR	FF	DESCRIPCIÓN	Presupuesto Aprobado	Modificación Neta	Presupuesto Modificado	Presupuesto Liberado	Presupuesto por Liberar	Presupuesto Ministrado	Presupuesto Comprometido	Presupuesto Devengado	Presupuesto Ejercido	Presupuesto Pagado	Subejercicio
Gran Total																					2,036,998,389.37	74,358,284.43	2,111,356,673.80	2,022,202,407.03	89,154,266.77	1,452,719,116.52	1,304,179,167.46	1,278,367,730.81	1,277,375,639.21	1,276,789,040.79	832,988,942.99
Total																					2,036,998,389.37	74,358,284.43	2,111,356,673.80	2,022,202,407.03	89,154,266.77	1,452,719,116.52	1,304,179,167.46	1,278,367,730.81	1,277,375,639.21	1,276,789,040.79	832,988,942.99
TOTAL FUENTE DE FINANCIAMIENTO																					2,036,998,389.37	74,358,284.43	2,111,356,673.80	2,022,202,407.03	89,154,266.77	1,452,719,116.52	1,304,179,167.46	1,278,367,730.81	1,277,375,639.21	1,276,789,040.79	832,988,942.99
TOTAL GLOBAL FUNCIÓN 5 Asuntos Financieros y Hacendarios																					2,036,998,389.37	74,358,284.43	2,111,356,673.80	2,022,202,407.03	89,154,266.77	1,452,719,116.52	1,304,179,167.46	1,278,367,730.81	1,277,375,639.21	1,276,789,040.79	832,988,942.99
TOTAL GLOBAL SUBFUENTE DE FINANCIAMIENTO B Economías de Ejercicios Anteriores																					0.00	857,155.56	857,155.56	857,155.56	0.00	857,155.56	856,898.15	855,691.63	855,691.63	855,691.63	1,463.93
INSTITUCIONALES																					0.00	857,155.56	857,155.56	857,155.56	0.00	857,155.56	856,898.15	855,691.63	855,691.63	855,691.63	1,463.93
02	001	1	5	2	1	B	097	01	S01	A001	000	A	00	21101	1	1	5		Administración de los Recursos Humanos, Financieros y Materiales	0.00	207,154.08	207,154.08	207,154.08	0.00	207,154.08	206,896.67	206,896.67	206,896.67	206,896.67	257.41	
02	001	1	5	2	1	B	097	01	S01	A001	000	A	00	2000					Materiales y Suministros.	0.00	207,154.08	207,154.08	207,154.08	0.00	207,154.08	206,896.67	206,896.67	206,896.67	206,896.67	257.41	
02	001	1	5	2	1	B	097	01	S01	A001	000	A	00	21101	1	1	5		Materiales y Útiles de Oficina.	0.00	207,154.08	207,154.08	207,154.08	0.00	207,154.08	206,896.67	206,896.67	206,896.67	206,896.67	257.41	
14	001	1	5	2	1	B	101	01	P05	A002				2000					Desarrollo regional de los servicios hacendarios	0.00	650,001.48	650,001.48	650,001.48	0.00	650,001.48	650,001.48	648,794.96	648,794.96	648,794.96	1,206.52	
14	001	1	5	2	1	B	101	01	P05	A002	000	A	00	2000					Materiales y Suministros.	0.00	650,001.48	650,001.48	650,001.48	0.00	650,001.48	650,001.48	648,794.96	648,794.96	648,794.96	1,206.52	
14	001	1	5	2	1	B	101	01	P05	A002	000	A	00	21101	1	1	5		Materiales y Útiles de Oficina.	0.00	650,001.48	650,001.48	650,001.48	0.00	650,001.48	650,001.48	648,794.96	648,794.96	648,794.96	1,206.52	
TOTAL GLOBAL SUBFUENTE DE FINANCIAMIENTO H Recursos por Reducciones en Otras Previsiones (Recursos del Ejercicio S)																					0.00	102,147,366.19	102,147,366.19	102,147,366.19	0.00	58,695,494.15	35,750,155.37	27,307,071.84	27,291,670.17	27,291,670.17	74,840,294.35
INSTITUCIONALES																					0.00	75,162,746.97	75,162,746.97	75,162,746.97	0.00	38,859,680.93	35,750,155.37	27,307,071.84	27,291,670.17	27,291,670.17	47,855,675.13
01	001	1	5	2	1	B	097	01	H01	A001				3000					Conducir y Eficientar las Finanzas del Estado	0.00	4,445,891.96	4,445,891.96	4,445,891.96	0.00	4,348,938.01	3,827,539.36	3,820,207.36	3,820,207.36	3,820,207.36	625,684.60	
01	001	1	5	2	1	B	097	01	H01	A001	000	A	00	3000					Servicios Generales.	0.00	65,539.00	65,539.00	65,539.00	0.00	65,539.00	58,250.00	50,918.00	50,918.00	50,918.00	14,621.00	
01	001	1	5	2	1	B	097	01	H01	A001	000	A	00	34501	1	1	5		Seguro de Bienes Patrimoniales.	0.00	32,000.00	32,000.00	32,000.00	0.00	32,000.00	28,000.00	28,000.00	28,000.00	28,000.00	4,000.00	
01	001	1	5	2	1	B	097	01	H01	A001	000	A	00	39202	1	1	5		Otros Impuestos y Derechos.	0.00	33,539.00	33,539.00	33,539.00	0.00	33,539.00	30,250.00	22,918.00	22,918.00	22,918.00	10,621.00	
01	001	1	5	2	1	B	097	01	H01	A001	000	A	00	5000					Bienes Muebles, Inmuebles e Intangibles.	0.00	4,184,012.65	4,184,012.65	4,184,012.65	0.00	4,184,012.65	3,669,903.00	3,669,903.00	3,669,903.00	3,669,903.00	514,109.65	
01	001	1	5	2	1	B	097	01	H01	A001	000	A	00	54111	2	1	5		Vehículos y Equipo Terrestre.	0.00	4,184,012.65	4,184,012.65	4,184,012.65	0.00	4,184,012.65	3,669,903.00	3,669,903.00	3,669,903.00	3,669,903.00	514,109.65	
01	001	1	5	2	1	B	097	01	H01	A001	000	A	1C	1000					Servicios Personales.	0.00	183,922.33	183,922.33	183,922.33	0.00	95,037.30	95,037.30	95,037.30	95,037.30	95,037.30	88,885.03	
01	001	1	5	2	1	B	097	01	H01	A001	000	A	1C	11304	1	1	5		Sueldo al Personal de Confianza.	0.00	85,613.28	85,613.28	85,613.28	0.00	53,508.30	53,508.30	53,508.30	53,508.30	53,508.30	32,104.98	
01	001	1	5	2	1	B	097	01	H01	A001	000	A	1C	13201	1	1	5		Primas de Vacaciones y Dominical.	0.00	3,334.93	3,334.93	3,334.93	0.00	0.00	0.00	0.00	0.00	0.00	3,334.93	
01	001	1	5	2	1	B	097	01	H01	A001	000	A	1C	13202	1	1	5		Aguinaldo o Gratificación de Fin de Año.	0.00	25,653.32	25,653.32	25,653.32	0.00	0.00	0.00	0.00	0.00	0.00	25,653.32	
01	001	1	5	2	1	B	097	01	H01	A001	000	A	1C	13420	1	1	5		Compensaciones por Servicios Especiales.	0.00	35,672.00	35,672.00	35,672.00	0.00	17,836.00	17,836.00	17,836.00	17,836.00	17,836.00	17,836.00	
01	001	1	5	2	1	B	097	01	H01	A001	000	A	1C	14103	1	1	5		Aportaciones al IMSS.	0.00	9,548.80	9,548.80	9,548.80	0.00	5,968.00	5,968.00	5,968.00	5,968.00	5,968.00	3,580.80	
01	001	1	5	2	1	B	097	01	H01	A001	000	A	1C	15906	1	1	5		Previsión Social Múltiple.	0.00	17,000.00	17,000.00	17,000.00	0.00	10,625.00	10,625.00	10,625.00	10,625.00	10,625.00	6,375.00	
01	001	1	5	2	1	B	097	01	H01	A001	000	A	1C	17102	1	1	5		Estímulos al Personal Operativo.	0.00	2,100.00	2,100.00	2,100.00	0.00	2,100.00	2,100.00	2,100.00	2,100.00	2,100.00	0.00	
01	001	1	5	2	1	B	097	01	H01	A001	000	A	1C	17103	1	1	5		Incentivos al Personal.	0.00	5,000.00	5,000.00	5,000.00	0.00	5,000.00	5,000.00	5,000.00	5,000.00	5,000.00	0.00	
01	001	1	5	2	1	B	097	01	H01	A001	000	A	1C	3000					Servicios Generales.	0.00	12,417.98	12,417.98	12,417.98	0.00	4,349.06	4,349.06	4,349.06	4,349.06	4,349.06	8,068.92	
01	001	1	5	2	1	B	097	01	H01	A001	000	A	1C	39203	1	1	5		Otras Contribuciones.	0.00	702.92	702.92	702.92	0.00	246.17	246.17	246.17	246.17	246.17	456.75	

GOBIERNO CONSTITUCIONAL DEL ESTADO DE CHIAPAS
SECRETARÍA DE FINANZAS

2 - Etiquetado - Recursos Federales (Clasificación Administrativa)

SISTEMA PRESUPUESTARIO 2025
 (PESOS)
CIERRE MENSUAL DE SEPTIEMBRE

2.1.1.1.1.202 Secretaría de Finanzas

UR	URO	FI	FUN	SF	SS	PS	PP	QA	AI	PT	MPIO	GA	COGC	GASTO	GTO	AG	TG	TR	FF	DESCRIPCIÓN	Presupuesto Aprobado	Modificación Neta	Presupuesto Modificado	Presupuesto Liberado	Presupuesto por Liberar	Presupuesto Ministrado	Presupuesto Comprometido	Presupuesto Devengado	Presupuesto Ejercido	Presupuesto Pagado	Subejercicio										
Gran Total																					1,692,300.00	5,080,300.00	6,772,600.00	6,772,600.00	0.00	6,772,600.00	0.00	0.00	0.00	0.00	0.00	0.00	0.00	0.00	0.00	0.00	0.00	0.00	0.00	0.00	6,772,600.00
Total																					1,692,300.00	5,080,300.00	6,772,600.00	6,772,600.00	0.00	6,772,600.00	0.00	0.00	0.00	0.00	0.00	0.00	0.00	0.00	0.00	0.00	0.00	0.00	0.00	0.00	6,772,600.00
TOTAL FUENTE DE FINANCIAMIENTO																					1,692,300.00	5,080,300.00	6,772,600.00	6,772,600.00	0.00	6,772,600.00	0.00	0.00	0.00	0.00	0.00	0.00	0.00	0.00	0.00	0.00	0.00	0.00	0.00	0.00	6,772,600.00
TOTAL GLOBAL FUNCIÓN 5 Asuntos Financieros y Hacendarios																					1,692,300.00	5,080,300.00	6,772,600.00	6,772,600.00	0.00	6,772,600.00	0.00	0.00	0.00	0.00	0.00	0.00	0.00	0.00	0.00	0.00	0.00	0.00	0.00	0.00	6,772,600.00
TOTAL GLOBAL SUBFUENTE DE FINANCIAMIENTO F Recursos por Ingresos Excedentes																					0.00	1,278,600.00	1,278,600.00	1,278,600.00	0.00	1,278,600.00	0.00	0.00	0.00	0.00	0.00	0.00	0.00	0.00	0.00	0.00	0.00	0.00	0.00	0.00	1,278,600.00
INSTITUCIONALES																					0.00	1,278,600.00	1,278,600.00	1,278,600.00	0.00	1,278,600.00	0.00	0.00	0.00	0.00	0.00	0.00	0.00	0.00	0.00	0.00	0.00	0.00	0.00	0.00	1,278,600.00
16	003	1	5	2	1	B	097	01	G01	E001										Diplomado en contabilidad gubernamental	0.00	18,000.00	18,000.00	18,000.00	0.00	18,000.00	0.00	0.00	0.00	0.00	0.00	18,000.00									
16	003	1	5	2	1	B	097	01	G01	E001	000	E	00	3000						Servicios Generales.	0.00	18,000.00	18,000.00	18,000.00	0.00	18,000.00	0.00	0.00	0.00	0.00	0.00	18,000.00									
16	003	1	5	2	1	B	097	01	G01	E001	000	E	00	33401	1	2	5			Servicios para Capacitación a Servidores Públicos.	0.00	18,000.00	18,000.00	18,000.00	0.00	18,000.00	0.00	0.00	0.00	0.00	0.00	18,000.00									
16	003	1	5	2	1	B	097	01	G01	E002										Modernización de tecnologías para fortalecer la implementación de la armonización contable y presupuestal	0.00	1,260,600.00	1,260,600.00	1,260,600.00	0.00	1,260,600.00	0.00	0.00	0.00	0.00	0.00	1,260,600.00									
16	003	1	5	2	1	B	097	01	G01	E002	000	E	00	5000						Bienes Muebles, Inmuebles e Intangibles.	0.00	1,260,600.00	1,260,600.00	1,260,600.00	0.00	1,260,600.00	0.00	0.00	0.00	0.00	0.00	1,260,600.00									
16	003	1	5	2	1	B	097	01	G01	E002	000	E	00	51501	2	2	5			Bienes Informáticos.	0.00	1,260,600.00	1,260,600.00	1,260,600.00	0.00	1,260,600.00	0.00	0.00	0.00	0.00	0.00	1,260,600.00									
TOTAL GLOBAL SUBFUENTE DE FINANCIAMIENTO S Recursos del Ejercicio																					1,692,300.00	3,801,700.00	5,494,000.00	5,494,000.00	0.00	5,494,000.00	0.00	0.00	0.00	0.00	0.00	0.00	0.00	0.00	0.00	0.00	0.00	0.00	0.00	0.00	5,494,000.00
INVERSIÓN																					1,692,300.00	3,801,700.00	5,494,000.00	5,494,000.00	0.00	5,494,000.00	0.00	0.00	0.00	0.00	0.00	0.00	0.00	0.00	0.00	0.00	0.00	0.00	0.00	0.00	5,494,000.00
06	001	1	5	2	1	C	098	02	H01	D001										Fortalecimiento y/o Creación de las Unidades de Inteligencia Patrimonial y Económica (UIPE' S).	1,692,300.00	-1,692,300.00	0.00	0.00	0.00	0.00	0.00	0.00	0.00	0.00	0.00	0.00									
06	001	1	5	2	1	C	098	02	H01	D001	000	D	00	5000						Bienes Muebles, Inmuebles e Intangibles.	1,692,300.00	-1,692,300.00	0.00	0.00	0.00	0.00	0.00	0.00	0.00	0.00	0.00	0.00									
06	001	1	5	2	1	C	098	02	H01	D001	000	D	00	51501	2	2	5			Bienes Informáticos.	20,387.00	-20,387.00	0.00	0.00	0.00	0.00	0.00	0.00	0.00	0.00	0.00	0.00									
06	001	1	5	2	1	C	098	02	H01	D001	000	D	00	59701	2	2	5			Licencias Informáticas e Intelectuales.	1,671,913.00	-1,671,913.00	0.00	0.00	0.00	0.00	0.00	0.00	0.00	0.00	0.00	0.00									
21	001	1	5	2	1	B	098	02	O02	D001										Proyecto Ejecutivo de Modernización Catastral (PEMC).	0.00	5,494,000.00	5,494,000.00	5,494,000.00	0.00	5,494,000.00	0.00	0.00	0.00	0.00	0.00	5,494,000.00									
21	001	1	5	2	1	B	098	02	O02	D001	000	D	00	3000						Servicios Generales.	0.00	5,494,000.00	5,494,000.00	5,494,000.00	0.00	5,494,000.00	0.00	0.00	0.00	0.00	0.00	5,494,000.00									
21	001	1	5	2	1	B	098	02	O02	D001	000	D	00	33302	2	2	5			Servicios Estadísticos y Geográficos.	0.00	5,494,000.00	5,494,000.00	5,494,000.00	0.00	5,494,000.00	0.00	0.00	0.00	0.00	0.00	5,494,000.00									

